



Rémunération



« Alors, euros ?! »

***Le guide 2024 des grilles indiciaires :
Vers un « SMIC-marathon » des salaires ?!***



Préambule



Préambule



Principes SOLIDAIRES : *la défense de l'intérêt général !*

SOLIDAIRES Douanes est une organisation syndicale (O.S.) particulièrement attachée à la sauvegarde des **intérêts matériels et moraux des personnels de la Direction générale des Droits indirects (D.G.D.D.I)**, dépendants du Ministère de l'Economie et des Finances (MEF).

En matière de « grandes » thématiques, notre positionnement est nettement affirmé sur :

- la défense des missions et des moyens afférents, afin de pouvoir servir au mieux la Collectivité ;
- la carrière des personnels et l'action sociale dans toutes ses composantes.



Contexte : *précarisation structurelle !!*

À l'heure d'écrire ces lignes, l'inflation officiellement calculée sur 1 an pour 2023 tutoie les 4%, après 5% officiels en 2022. Ce taux d'inflation conséquent s'ajoute à ceux des années précédentes. Or, pour garantir à court terme les taux de rendement du capital, il y a une absence d'indexation automatique des salaires sur l'inflation. De fait la perte de niveau de vie est conséquente.

En 30 ans, depuis janvier 1992, l'inflation a augmenté officiellement de plus de 66% (voir tableau en page 9). Et encore, c'est une estimation a minima !

Dans le même temps, dans la Fonction publique la valeur du point d'indice a augmenté de 30%. Le décrochage s'accroît avec le temps, car en plus d'être rares, les revalorisations sont partielles.

Les résultats se font sentir :

- smicardisation de la carrière C et du début de la carrière B ;
- précarisation du milieu de la carrière B et du début de la carrière A ;
- perte généralisée du niveau de vie.



Mesures gouvernementales : *des miettes !!!*

Face à cela, il était annoncé en juin 2023 une « conférence salariale » par le gouvernement pour la rentrée. La montagne accoucha d'une souris :

- le cycle de réunions devient une simple réunion,
- sa tenue fut décalée au 16 octobre, à quelques jours des vacances de la Toussaint ;
- son objet fut requalifié officiellement en « conférence sociale sur les bas salaires et les carrières » pour le seul secteur privé, la Fonction publique étant évacuée de la discussion.

Les pistes gouvernementales ne sont pas à la hauteur des enjeux :

- dans le privé, il est ainsi question de facilitation de cumuls de temps partiels, convocation des branches « mauvaises élèves » au ministère du Travail, mission d'expertise, hausses résiduelles du SMIC (+2,22 % au 01/05/2023 et +1,13% au 01/01/2024)...
- dans le public, après la maigre revalorisation de 1,5% du point d'indice au 01/07/2023 (4,85003 € → 4,92278 €), le gouvernement abonde les grilles de 5 points au 01/01/2024, soit à peine 24,61 € !



Analyse SOLIDAIRES : *le soutien aux personnes travailleuses !!!!*


Les salariés ont besoin d'une augmentation massive des revenus issus du travail : +30% !

Ce soutien à la consommation intérieure est nécessaire pour répondre aux besoins sociaux, soutenir une relocalisation des activités et favoriser une transition écologique.

SOLIDAIRES Douanes présente ici :

- **les grilles indiciaires** des catégories B et C de la Douane communes à la Fonction Publique d'État, ainsi que les grilles de catégorie A de l'ensemble des grades douaniers ;
- **les reclassements** en matière d'avancement.

Ces données doivent être appropriées par un maximum de personnes, afin qu'elles connaissent leurs « perspectives » salariales en vue d'une mobilisation contre cette escroquerie massive !



Synthèse

**tassement des grilles
+ décrochage** (valeur du point indice/SMIC)

**= Smicardisation
organisée !**



Synthèse : une smicardisation organisée



Fait générateur : la désindexation, une parenthèse libérale jamais fermée !

Depuis la décennie 1980, les gouvernements successifs ont abandonné les mesures keynésiennes de soutien à l'économie de la demande.

1982 : l'origine

En 1982, le ministre (PS) des Finances Jacques Delors met un terme à l'échelle mobile des salaires, c'est-à-dire à leur indexation « automatique » sur l'inflation.

Années 1990 : la transition

Dans les années 1990, au gré des décisions gouvernementales, la valeur du point d'indice des fonctionnaires suit (tant bien que mal) l'inflation. Mais le mal est fait, les autorités n'étant plus soumises à des obligations légales ou réglementaires.

Années 2000 : le couperet !

C'est au tournant de l'année 2002, en profitant du passage à l'euro pour en effacer les effets, que l'alignement est bel et bien abandonné par les autorités. Sans rattrapage depuis lors.

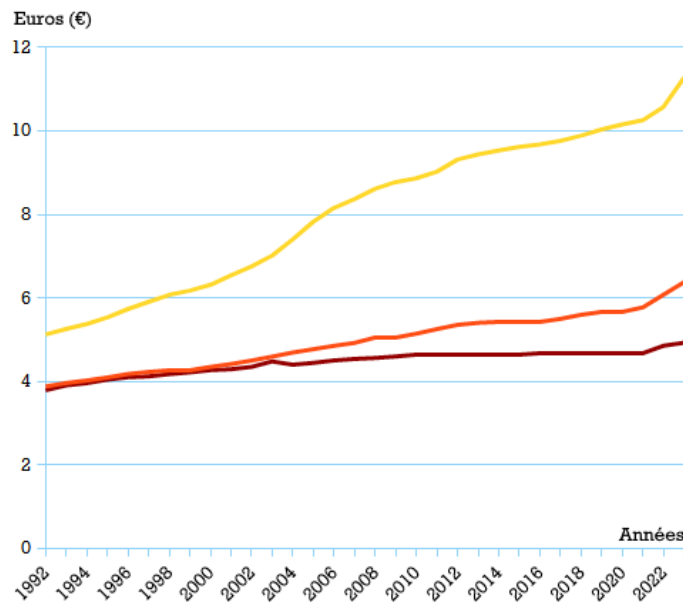


La conséquence : une perte officielle de 30% de niveau de vie en 30 ans !!

Ainsi depuis le seuil des années 2000, les décisions gouvernementales successives de gels indiciaires entraînent un décrochage massif des grilles salariales des fonctionnaires (+30% depuis 1992) avec l'inflation (+66,4% depuis 1992).

De rares évolutions de grilles, pour certaines catégories de fonctionnaires en début de carrière, ont pu réduire ça et là le décrochage avec l'inflation.

Un tassement des grilles s'opère en parallèle. De sorte que le recul de niveau de vie est abyssal.



-535 €

Pour un salaire de 1 900 €/mois net (indice majoré 390), c'est le niveau de paye officiellement perdu par rapport au standard de 1992...
L'équivalent de -6400 €/an (3 mois de salaire) !

Légende :

- Point d'indice
- Point d'indice si l'inflation officielle avait été prise en compte
- SMIC horaire



Les relais : en Douanes, des syndicats se sont liés les mains, sur les salaires et pas seulement !!!

En sus de l'aspect macro-économique interprofessionnel, les autorités s'emploient à organiser l'austérité dans les sphères professionnelles.

Exemple au sein du ministère de l'Economie et des Finances (MEF), avec le transfert / abandon des missions fiscales (TMF), de la Direction générale des Douanes et Droits indirects (DGDDI) vers la Direction générale des Finances Publiques (DGFIP).

L'accord d'accompagnement du TMF est une arnaque ! Il empêche les syndicats signataires (CFDT, CFTC, CGT, USD-FO, UNSA, CGC) de revendiquer quoi que ce soit notamment en matière indemnitaire sur la période du transfert :

- p2 de l'accord : « la négociation a permis de faire émerger un accord sur [...] un accompagnement indemnitaire pérenne pour l'ensemble des agents ».
→ Cela signifie que les 20 € octroyés en mai 2022 et autres 20 € de janvier 2023 suffisent aux syndicats signataires durant la période de l'accord (c'est-à-dire jusqu'au terme du TMF en 2026).
- p7 de l'accord : « La mise en œuvre de cet accord est subordonnée à la reprise, à la normalisation du dialogue social [...] »
→ Cela signifie que les signataires s'engagent à ne pas appeler à la mobilisation.

Seul SOLIDAIRES a refusé de cautionner et signer ce texte honteux, ce qui nous permet de revendiquer librement en matière salariale !



Et pendant ce temps, à Bruxelles... *des salaires pas dans les choux !!!!*

Les fonctionnaires européens, dont le siège de la Commission est au palais du Berlaymont à Bruxelles, ont une rémunération indexée sur l'inflation.

Par exemple, en 2023, leur traitement a été revalorisé de 13%¹. Cela n'est pas nouveau. Ainsi chaque année, leurs grilles indiciaires sont actualisées et régulièrement publiées, en toute transparence².

Salaires des agents UE depuis 1992 : +106% !

En 30 ans, le traitement indiciaire de base des fonctionnaires européens a été revalorisé de 106,03% !

C'est donc que l'inflation réelle sur la période est de 106,03% !

Quelques étapes :

- entre 1992 et 2002 : +13,52% ;
- entre 2000 et 2010 : +33,96% ;
- entre 2010 et 2022 : +23,27%.

Niveau de vie officieux en France : -50% en 30 ans / fonctionnaires UE !

Si l'on appliquait le standard de l'Union européenne (UE) de 1992 en France, où il est admis que l'inflation officielle est corrigée à la baisse (détails en page 10), le point d'indice devrait être relevé de 58,36% et porté à 7,79572 €.

Cela représenterait pour un fonctionnaire français à l'indice 390 un traitement indiciaire brut de 3040 €.

- 1 120 €

Pour un salaire de 1 900 €/mois net (indice majoré 390), c'est le niveau de paye officieusement perdu, selon le standard 1992 de la Commission européenne...

L'équivalent de -13 440 €/an (6 mois de salaire) !



Les leviers de réparation : *le principal verrou est dans la tête !*

SOLIDAIRES Douanes rappelle que les leviers d'augmentation des salaires sont multiples pour rattraper le standard de 1992.

Il y en a 3 principaux, auxquels s'ajoute un 4^{ème}, subsidiaire (*détails dans le tableau ci-contre*).

Leviers	Selon standard France 1992 (+28%) 535 € à recouvrer/mois	Selon standard fonctionnaires UE 1992 (+58%) 1120 € à recouvrer/mois
1° hausse de la valeur du point d'indice	4,92 € → 6,29 €	4,92 € → 7,79 €
2° hausse du nombre de points d'indice	+100 à +110 points (+109 points exactement)	+220 à +230 points (+227 points exactement)
3° hausse du revenu annuel via indemnités équivalentes à des mois supplémentaires	13 ^e , 14 ^e , voire 15 ^e mois	13 ^e , 14 ^e , 15 ^e , 16 ^e , 17 ^e , voire 18 ^e mois
4° une modulation	(des 1°, 2° et 3°)	



Récupérons ce qui nous est dû ! (désormais officiellement 535 €/mois) !

Pour SOLIDAIRES Douanes, les personnels doivent bénéficier d'un traitement décent.

Ils le méritent au regard de l'augmentation du coût de la vie et de tous les efforts fournis, et suppressions de postes, augmentation des cadences, nouvelles missions et exigences.

Dans l'immédiat, pour rattraper le niveau de vie de 2000, donc récupérer ce qui fut volé aux personnels, il faut :

- +500 €/mois ;
- ≈ +28% du point d'indice !

Plus largement, il importe de réinstaurer une échelle mobile des salaires, et de réelles négociations salariales, aussi bien au niveau Fonction publique (grilles indiciaires) qu'aux niveaux ministériel et directionnel (actualisation des régimes indemnitaires pour reconnaître la technicité).

Le travail des fonctionnaires des Douanes est sur nombre de points dicté par l'UE, notamment dans le cadre de l'application du Code des douanes de l'Union (CDU) ou des opérations de l'agence européenne de garde-frontières et de garde-côtes (FrontEx).

Quitte à appliquer un standard communautaire, autant le faire dans son intégralité, c'est-à-dire *réglementation ET rémunération*.

À défaut, si la rémunération des personnels douaniers nationaux s'effectue selon le standard national, alors il faut leur faire bénéficier de ce qui est prévu ailleurs nationalement :

- prise en charge à 100% du transport (« passe transport »),
- élargissement de la nouvelle bonification indiciaire (NBI) & de l'indemnité de sujétion aéroportuaire (ISA),
- prime de fidélisation en Seine-Saint-Denis (« prime 93 » pour Paris-CDG, Le Bourget et Montreuil)...

En lien, il serait légitime que la réglementation soit définie *prioritairement* au niveau national. Les producteurs subissant la concurrence internationale déloyale ne diraient pas l'inverse.

Les travailleuses et travailleurs doivent pouvoir vivre de leur travail !

La revalorisation massive des salaires est nécessaire !

Toute mobilisation collective en ce sens est juste.

1 Source : https://www.liberation.fr/international/europe/lindecente-augmentation-de-salaire-des-fonctionnaires-de-lue-20230619_Y1SRON22ZRAGTFUC3OMZSOVNCU/

2 Source : <https://eur-lex.europa.eu/legal-content/FR/TXT/HTML/?uri=CELEX:01962R0031-20220101&from=EN>



Introduction



**A) Principes de la rémunération
des fonctionnaires**

page 8



**B) Évolution de la paye
par rapport aux prix depuis 30 ans**

(évolution de la valeur du point d'indice par rapport au taux d'inflation depuis 1992)

pages 9 et 10



A) Principes de la rémunération des fonctionnaires

La rémunération des agents titulaires et non titulaires des 3 versants de la Fonction Publique (État, Territoriale, Hospitalière) se compose d'une rémunération principale et, le cas échéant, de primes et indemnités.

La rémunération principale se compose :

- du traitement indiciaire ou « traitement de base »
- et, le cas échéant, de l'indemnité de résidence (IR), du supplément familial de traitement (SFT) et de la nouvelle bonification indiciaire (NBI).



1°) Traitement indiciaire

Le traitement indiciaire dépend de l'indice majoré (IM) détenu par l'agent. L'IM est lui-même fonction de l'échelon détenu par l'agent.

Calcul du traitement brut mensuel (TBM) : le TBM est calculé selon la formule suivante : $TBM = IM \times \text{valeur du point d'indice}$.

Valeur du point d'indice : *actuellement égale à 4,92278 € depuis le 1^{er} juillet 2023 (pour rappel 4,68602 € entre le 01/02/2017 et le 01/07/2022, puis 4,85003 € entre le 01/07/2022 et le 01/07/2023).*

à noter :

- certaines grades supérieurs de catégorie A comportent des échelons dont les traitements ne sont pas calculés en fonction d'un indice majoré, mais en fonction de leur classement dans un groupe allant de A à G. Ces classements sont dits « hors échelles »
- traitement brut minimum : le traitement mensuel d'un agent public ne peut être inférieur à celui correspondant à l'indice majoré 366 (soit 1801,73 € pour un temps complet).



2°) Indemnité de résidence (IR)

L'indemnité de résidence est égale à un pourcentage du traitement brut. Les communes sont classées en 3 zones et ce pourcentage dépend de la zone à laquelle appartient la commune où travaille l'agent. L'indemnité de résidence ne peut être inférieure à celle correspondant à l'indice majoré 366.

	Zone 1 IR à 3%	Zone 2 IR à 1%	Zone 3 IR à 0%
Montant minimum (indice majoré 366)	54,05 €	18,01 €	0 €
- Montant indice 509	75,17 €	25,06 €	
- Montant indice 826	121,99 €	40,66 €	0 €
- Montant 3 ^{ème} échelon Hors-Echelle E2	197,01 €	65,67 €	0 €



3°) Supplément familial de traitement (SFT)

Conditions d'âge : Le supplément familial de traitement est versé à l'agent qui a au moins 1 enfant à charge :

- jusqu'aux 16 ans de l'enfant : sans conditions ;
- de 16 ans aux 20 ans de l'enfant : ce dernier ne doit pas percevoir une rémunération prof.^{elle} nette > à 55% du SMIC brut (soit 971,81 €).

Autres conditions (salariales) : Le montant du SFT varie en fonction du nombre d'enfants à charge... et du traitement. Ainsi, il se compose d'un élément fixe + d'un élément proportionnel au traitement brut de l'agent dans la limite de montants plancher et plafond.

Restrictions : lorsque les 2 parents sont agents, le SFT ne peut être versé qu'à 1 seul des 2 parents.

En sus, si temps partiel (TP), le SFT est coefficienté à hauteur du TP (sauf si 1 enfant, dans ce cas l'élément fixe de 2,29 € n'est pas réduit).

Nombre d'enfants	Part fixe	Part proportionnelle au traitement brut	Montants mensuels	
			Planchers (indice 449)	Plafonds (indice 717)
1 enfant	2,29 €	0 %	2,29 €	2,29 €
2 enfants	10,67 €	3 %	76,97 €	116,55 €
3 enfants	15,24 €	8 %	192,06 €	297,61 €
Par enfant supplémentaire	4,57 €	6 %	137,18 €	216,34 €

Questions

Indice brut / indice majoré ?

Le fonctionnaire est titulaire d'un grade et dans ce grade d'un échelon. À chaque échelon, correspond un indice brut et un indice majoré.

- L'indice brut (à gauche sur les tableaux) est l'indice de carrière. Il sert à déterminer l'échelon auquel le fonctionnaire est reclassé en cas d'avancement de grade, de promotion interne, de détachement, etc. Les indices bruts sont fixés par décret.

- L'indice majoré (en gras et à droite sur les tableaux) est l'indice de rémunération. Il sert au calcul du traitement indiciaire brut. Les correspondances entre indices bruts et indices majorés sont fixées par décret.

Quelles agglomérations sont reprises dans les zones 1, 2 et 3 ?

- zone 1 : Paris, Marseille, Aix-en-Provence, Toulon, Saint-Nazaire.

- zone 2 : Brest, Béthune, Caen, Calais. Douai-Lens, Dunkerque, Le Havre, Lille, Lorient, Lyon, Metz, Montpellier, Mulhouse, Nancy, Nantes, Nice, Nîmes, Perpignan, Rouen, Strasbourg, Thionville.

- zone 3 : autres agglomérations

Quelles évolutions ?

- Sur l'IR : l'INSEE n'ayant pas encore de données fiables sur la cherté de l'immobilier, la refonte a été reportée.

De plus, les avis divergent :

→ Plusieurs organisations syndicales considèrent qu'au moins les agglomérations de Bordeaux et Toulouse doivent intégrer le dispositif,

→ la Direction Générale de l'Administration et de la Fonction Publique (DGAFP) considère que les efforts financiers doivent se concentrer à Paris et en petite couronne (aux dépens de la Province...)

- Sur le SFT, le constat de la DGAFP est le suivant : ce sont surtout les familles nombreuses qui sont aidées et il apparaît un net défaut d'aide au 1^{er} enfant.

Dès lors il semble y avoir consensus quant au versement d'une somme forfaitaire par enfant, contrairement à ce qui se fait à présent. Cette évolution se ferait sur 5 ans.

Pour information, le dernier rapport de l'Inspection Générale des Affaires Sociales (IGAS) propose pour :

→ 1 enfant : 30€ par mois (au lieu de 2,29 €)

→ 2 enfants : 73€ (contre 10,67€ +3% du TBM)

→ 3 enfants : 181€ (contre 15,24€ +8% du TBM)

→ 4 enfants : 310 € (idem +4,57€ +6% du TBM)



B) Évolution de la paye par rapport aux prix depuis 30 ans

(évolution de la valeur du point d'indice par rapport au taux d'inflation depuis 1992)



1°) Présentation : les salaires attaqués depuis 1 génération !

Parti(s) au pouvoir (gouvernement)	Année	Taux d'inflation ³		Point indice			Différence entre tx d'inflation et pt d'indice (au 31/12 de chaque année)		Projection si le point d'indice (valeur 1992) avait été indexé sur l'inflation		
		annuel	cumulé (depuis 1992)	Valeur mensuelle	variation		ponctuelle	cumulée (dep. 1992)	Valeur projetée du point d'indice	Somme perdue-volée par an a minima ^③	
					ponctuelle	cumulée (dep. 1992)				IM 390	IM 650
PS	1992	+2,4%	+2,4%	3,78378 €	-	+1,4%	-1,0 pt	-1 pt	3,87459 €	-183,55 €	-305,92 €
				3,83537 €	+1,4%	+1,4%					
RPR- (actuel LR) UDF (actuel MODEM)	1993	+2,1%	+4,6%	3,90155 €	+1,7%	+3,1%	-0,4 pt	-1,5 pt	3,95783 €	-263,39 €	-438,98 €
	1994	+1,6%	+6,2%	3,93471 €	+0,8%	+4,0%	+0,7 pt	-0,7 pt	4,01837 €	-123,97 €	-206,62
				3,95434 €	+0,5%	+4,5%					
	1995	+1,8%	+8,1%	4,03978 €	+1,2%	+6,8%	+0,8 pt	+0,2 pt	4,09027 €	+28,29 €	+47,14 €
				4,09631 €	+1,4%	+8,3%	-2,0 pts	-2 pts	4,17351 €	-361,29 €	-602,15 €
+ PS	1997	+1,2%	+11,6%	4,11676 €	+0,5%	+8,8%	-0,2 pt	-2,3 pts	4,22270 €	-399,52 €	-665,87 €
				4,13733 €	+0,5%	+9,3%					
	1998	+0,6%	+12,3%	4,17049 €	+0,8%	+10,2%	+0,7 pt	-1,5 pts	4,24918 €	-271,91 €	-453,18 €
				4,19108 €	+0,5%	+10,8%					
	1999	+0,5%	+12,9%	4,21203 €	+0,5%	+11,3%	+0,8 pt	-0,7 pt	4,27189 €	-123,13 €	-205,22 €
4,24558 €				+0,8%	+12,2%						
2000	+1,7%	+14,8%	4,26679 €	+0,5%	+12,8%	-1,2 pt	-2 pts	4,34378 €	-360,31 €	-600,52 €	
+ PS	2001	+1,6%	+16,6%	4,28813 €	+0,5%	+13,3%	-0,4 pt	-2,5 pts	4,41189 €	-438,84 €	-731,41 €
				4,31812 €	+0,7%	+14,1%					
	2002	+1,9%	+18,8%	4,34403 €	+0,6%	+14,8%	-0,6 pt	-3,2 pts	4,49513 €	-707,15 €	-1178,58 €
				4,47444 €	+0,7%	+15,6%					
	2003	+2,1%	+21,3%	4,47444 €	0%	+15,6%	-2,1 pts	-5,7 pts	4,58973 €	-539,56 €	-899,26 €
2004	+2,1%	+23,9%	4,39631 €	+0,5%	+16,2%	-1,6 pt	-7,7 pts	4,68810 €	-1365,58 €	-2275,96 €	
UMP (actuel LR)	2005	+1,7%	+26,0%	4,4183 €	+0,5%	+16,8%	+0,1 pt	-7,7 pts	4,76756 €	-1364,88 €	-2274,79 €
				4,44039 €	+0,5%	+17,4%					
	2006	+1,7%	+28,1%	4,47592 €	+0,8%	+18,3%	-1,2 pt	-9,2 pts	4,84702 €	-1632,07 €	-2720,11 €
				4,49829 €	+0,5%	+18,9%					
2007	+1,5%	+30,0%	4,53428 €	+0,8%	+19,8%	-0,7 pt	-10,2 pts	4,91891 €	-1800,07 €	-3000,14 €	
+ UMP (actuel LR)	2008	+2,8%	+33,7%	4,55695 €	+0,5%	+20,4%	-2 pts	-12,9 pts	5,05891 €	-2285,15 €	-3808,58 €
				4,57063 €	+0,3%	+20,8%					
	2009	+0,1%	+33,8%	4,59348 €	+0,5%	+21,4%	+0,7 pt	-12 pts	5,06270 €	-2131,46 €	-3552,43 €
				4,60726 €	+0,3%	+21,8%					
	2010	+1,5%	+35,8%	4,63029 €	+0,5%	+22,4%	-1 pt	-13,4 pts	5,13837 €	-2377,83 €	-3963,05 €
+ PS	2011	+2,1%	+38,7%	4,63029 €	0%	+22,4%	-2,1 pts	-16,3 pts	5,24810 €	-2891,36 €	-4818,94 €
				4,63029 €	0%	+22,4%					
	2012	+2%	+41,4%	4,63029 €	0%	+22,4%	-2 pts	-19 pts	5,35026 €	-3369,48 €	-5615,80 €
				4,63029 €	0%	+22,4%					
	2013	+0,9%	+42,7%	4,63029 €	0%	+22,4%	-0,9 pt	-20,3 pts	5,39945 €	-3599,67 €	-5999,45 €
2014	+0,5%	+43,4%	4,63029 €	0%	+22,4%	-0,5 pt	-21 pts	5,42594 €	-3723,64 €	-6206,07 €	
			4,63029 €	0%	+22,4%						
			4,63029 €	0%	+22,4%						
= Ensemble (ex-LR, ex-PS, MODEM) ???	2015	0%	+43,4%	4,65807 €	0%	+23,1%	0 pt	-21 pts	5,42594 €	-3723,64 €	-6206,07 €
				4,65807 €	0%	+23,1%					
	2016	+0,2%	+43,7%	4,65807 €	+0,6%	+23,1%	+0,4 pt	-20,6 pts	5,43729 €	-3646,76 €	-6077,93 €
				4,65807 €	+0,6%	+23,1%					
	2017	+1%	+45,2%	4,65807 €	+0,6%	+23,1%	-0,4 pt	-21,4 pts	5,49405 €	-3781,58 €	-6302,63 €
2018	+1,8%	+47,8%	4,65807 €	0%	+23,1%	-1,8 pt	-24 pts	5,59243 €	-4242,00 €	-7070,00 €	
			4,65807 €	0%	+23,1%						
2019	+1,1%	+49,4%	4,68602 €	0%	+23,8%	-1,1 pt	-25,6 pts	5,65297 €	-4525,33 €	-7542,21 €	
			4,68602 €	0%	+23,8%						
			4,68602 €	0%	+23,8%						
			4,68602 €	0%	+23,8%						
			4,68602 €	0%	+23,8%						
2020	+0,5%	+50,1%	4,68602 €	0%	+23,8%	-0,5 pt	-26,3 pts	5,67945 €	-4649,25 €	-7748,75 €	
2021	+1,6%	+52,5%	4,68602 €	0%	+23,8%	-1,6 pt	-28,7 pts	5,77026 €	-5074,24 €	-8457,07 €	
2022	+5,2%	+60,5%	4,85003 €	+3,5%	+28,1%	-1,7 pt	-32,4 p ^{ts}	6,07296 €	-5723,31 €	-9538,85 €	
2023	+3,7%	+66,4%	4,92278 €	+1,5%	+30,0%	-2,2 pts	-36,4 p ^{ts}	6,29621 €	-6427,65 €	-10712,76 €	

① Pour ces années il s'agit de la conversion en euros correspondant aux valeurs en vigueur en francs.

② Les valeurs pour 2023 sont prévisionnelles. Au moment où nous écrivons ces lignes (janvier 2024), la valeur du point d'indice n'est revalorisée que d'un ridicule taux de 1,5% depuis le 01/07/2023, sans hausse nouvelle annoncée début 2024.

③ Le niveau d'inflation peut être corrigé (à la baisse) par les autorités via plusieurs méthodes (voir page suivante en p4).

3 Sources : - Institut national de la statistique et des études économiques (INSEE), indice des prix à la consommation (IPC) :

<https://www.economie.gouv.fr/cedef/evolution-prix-consommation> et <https://www.insee.fr/fr/statistiques/2122401>

- pour 2023, Banque de France :

<https://www.banque-france.fr/fr/publications-et-statistiques/publications/projections-macroeconomiques-decembre-2023>













2°) Analyse de l'évolution : **une smicardisation organisée !**



a) Méthode statistique : **un calcul de l'inflation minoré par les autorités !**

Le niveau d'inflation peut être corrigé (à la baisse) par les autorités, via plusieurs méthodes, cumulatives.

Méthodes de correction d'inflation	Définitions
  Pondération	Si le prix du bien augmente, les autorités statistiques peuvent arbitrer la moindre consommation des ménages.
  Amélioration	Si la qualité d'un produit augmente, les autorités statistiques peuvent arbitrer le moindre coût d'un renouvellement de dotation pour les ménages (par exemple dans la téléphonie ou l'informatique).
  Discrétion	certaines dépenses sont écartées du calcul (tabac) et de la publicité des résultats obtenus. Ainsi le taux d'inflation communiqué par les pouvoirs public est l'Indice des prix à la consommation [IPC] hors tabac.
  Substitution	Si le prix d'un bien augmente, les autorités statistiques peuvent arbitrer la préférence des ménages pour un équivalent moins onéreux.
  Agrégation	Les dépenses sont globalisées au niveau de l'ensemble de la population, toutes classes sociales confondues (par exemple, si le loyer ne compte que pour 6% du budget dans le calcul de l'IPC, c'est qu'il tient compte des propriétaires ayant remboursé leurs emprunts).



b) Politique budgétaire : **une désindexation des salaires sur l'inflation !**

En 1981, sous la présidence de François Mitterrand, le gouvernement Mauroy engage une politique de relance keynésienne pour lutter contre la crise économique issue du 2^{ème} choc pétrolier de 1979.

Cette application du Programme commun, par le Parti socialiste (PS) et le Parti communiste français (PCF), suscite une perte de confiance voire une hostilité des investisseurs financiers.

Avec leurs relais étatiques, les grandes fortunes privées décident de défendre leurs intérêts particuliers capitalistiques en usant des leviers financiers et monétaires à leur disposition :

- en procédant à une fuite importante de capitaux,
- et en déstabilisant le franc.

Le gouvernement Mauroy est confronté à 2 options contradictoires, résumables par la formule suivante : *la démocratie sociale ou l'Europe.*

- Option 1 : appliquer le mandat populaire confié en mai 1981, en poursuivant la politique de relance keynésienne. Cela implique la sortie du système monétaire européen (SME), ainsi que la mise en place d'un certain protectionnisme douanier.
- Option 2 : appliquer les traités communautaires et approfondir le SME, l'Union douanière et le marché commun pour aboutir à l'Union économique et monétaire (UME) et au marché unique. Cela implique l'abandon du Programme commun et de la politique de relance keynésienne.

Le gouvernement d'alors se range à l'option 2 et à l'austérité budgétaire.

La « pause dans les réformes » [du Programme Commun] annoncée dès juin 1982, est devenue officiellement en mai 1983 le « tournant de la rigueur ».

Cette « parenthèse libérale » ne sera jamais fermée.



c) Résultat : **une perte de revenus supérieure à 30% en 30 ans !**

La rémunération des fonctionnaires souffre d'un important recul dû au gel du point d'indice alors que l'inflation croît. Le tableau page 9 récapitule le décalage cumulé sur 30 ans.

Entre 1992 et 2023, l'inflation cumulée officiellement s'élève à 66,4 %.

En parallèle, lors des rares revalorisations périodiques, le standard du point d'indice n'a évolué que de 30 % (~3,78378 € en 1992 à 4,92278 € depuis mi-juillet 2023).

Le recul de la rémunération liée à la valeur du point d'indice sur 30 ans s'évalue donc officiellement à 36,4 points (66,4 % - 30 %) par rapport à la base en vigueur au début de l'année 1992.

Très précisément, en tenant compte de la « revalorisation » du point d'indice au 1^{er} juillet 2023, le recul officiel est scandaleux, s'établissant :

- par mois : à -535,64 € ;
- par an : à -6427,65 € !

On voit là l'ampleur de ce qui a été retiré -officiellement- aux personnes salariées ! Plus d'un quart des revenus du travail manquent à l'appel !

Pour compenser, il aurait fallu augmenter en juillet 2023 la valeur du point d'indice de 29,82% (4,85003 € → 6,37567 €) et non pas d'un honteux et ridicule 1,5 % (4,85003 € → 4,92278 €) ! Désormais en 2024, il faudrait une hausse de 27,90% !



I

-

Catégorie C :

Grilles des grades



A) Grilles indiciaires en catégorie C

page 12



B) Tableaux de reclassements

intracatégoriels (en C) et intercatégoriels (C en B)




page 13



I - A) Grilles indiciaires en catégorie C

Sources :

- Décret n°79-88 du 25 janvier 1979 fixant le statut particulier du corps des agents de constatation des douanes.
- Décret n° 2016-580 du 11 mai 2016 relatif à l'organisation des carrières des fonctionnaires de catégorie C de la fonction publique de l'Etat, modifié par le décret n° 2021-1834 du 24 décembre 2021 modifiant l'organisation des carrières des fonctionnaires de catégorie C de la fonction publique de l'Etat et portant attribution d'une bonification d'ancienneté exceptionnelle.

Grade		Grille 2024											
DGDDI	Dénomination Fonction publique	Échelon		Indice (nbre de pts)			Traitement brut mensuel (TBM, en €)		Amplitude			En cat. C (ACP1 éch. sommital / AC éch 1)	
		n°	durée	IB (brut = carrière) total	IM (majoré = rémunération)		Évolution vers éch. supérieur	Somme	Grilles IM / SMIC			rappel 2022	2024
					Évol. éch. sup.	total			Rappel 07/2022	2024	Évol. 2022-24		
 ACP1 (Agent de constatation principal de 1 ^{ère} classe)	C3 (3 ^{ème} grade de la cat. C)	10 ^e	-	558	23	478	113,22	2 353,09	1,39 SMIC (+34%/ACP1 éch.1)	1,33 SMIC (+28%/ACP1 éch.1)	-0,06 pt SMIC !	↑ 34% ↑ 31% (-3 pts = -9%)	
		9 ^e	3 ans	525	20	455	98,45	2 239,86	+ 118 pts (572,30 €) sur 19 ans	+ 105 pts (516,89 €) sur 19 ans	-0,04 pt SMIC !		
		8 ^e		499	15	435	73,84	2 141,41					
		7 ^e		478	12	420	59,07	2 067,57					
		6 ^e	2 ans	460	10	408	49,23	2 008,49	moyenne + 6,21 pts (30,12 €) / an	moyenne + 5,53 pts (27,20 €) / an	-0,04 pt SMIC !		
		5 ^e		448	13	398	64,00	1 959,27					
		4 ^e		430	9	385	44,31	1 895,27					
		3 ^e	1 an	412	1	376	4,92	1 850,97	moyenne IM 405 (1964,26 €/mois) 1,19 SMIC	moyenne IM 411 (2023,26€/mois) 1,15 SMIC	-0,01 pt SMIC !		
		2 ^e		397	2	375	9,84	1 846,04					
1 ^{er}		388	-	373	-	1 836,20	1,05 SMIC	1,04 SMIC	-0,01 pt SMIC !				
 ACP2 (Agent de constatation principal de 2 ^{ème} classe)	C2 (2 ^{ème} grade de la cat. C)	12 ^e	-	486	8	425	39,38	2 092,18	1,24 SMIC (+20%/ACP2 éch.1)	1,18 SMIC (+16%/ACP2 éch.1)	-0,06 pt SMIC !	↑ 34% ↑ 31% (-3 pts = -9%)	
		11 ^e	4 ans	473	8	417	39,38	2 052,80	+ 68 pts (329,80 €) sur 20 ans	+ 58 pts (285,52 €) sur 20 ans	-0,04 pt SMIC !		
		10 ^e	3 ans	461	12	409	59,07	2 013,42					
		9 ^e		446	12	397	59,07	1 954,34					
		8 ^e	2 ans	430	8	385	39,38	1 895,27	moyenne + 3,40 pts (16,49 €) / an	moyenne + 2,9 pts (14,28 €) / an	-0,04 pt SMIC !		
		7 ^e		416	1	377	4,92	1 855,89					
		6 ^e	1 an	404	2	376	9,85	1 850,97	moyenne IM 383 (1857,56 €/mois) 1,13 SMIC	moyenne IM 392 (1929,73€/mois) 1,09 SMIC	-0,02 pt SMIC !		
		5 ^e		396	1	374	4,92	1 841,12					
		4 ^e		387	3	373	14,77	1 836,20					
		3 ^e		376	1	370	4,92	1 821,43					
2 ^e		371	2	369	9,85	1 816,51	1,04 SMIC	1,02 SMIC	-0,02 pt SMIC !				
1 ^{er}		368	-	367	-	1 806,66	1,04 SMIC	1,02 SMIC	-0,02 pt SMIC !				
 AC (Agent de constatation)	C1 (1 ^{er} grade de la cat. C)	11 ^e	-	432	10	387	49,23	1 905,12	1,13 SMIC (+9%/AC éch.1)	1,08 SMIC (+6%/AC éch.1)	-0,05 pt SMIC !	↑ 34% ↑ 31% (-3 pts = -9%)	
		10 ^e	4 ans	419	1	377	4,92	1 855,89	+ 30 pts (145,50 €) sur 19 ans	+ 21 pts (103,38 €) sur 19 ans	-0,01 pt SMIC !		
		9 ^e	3 ans	401	3	376	14,77	1 850,97					
		8 ^e		387	1	373	4,92	1 836,20					
		7 ^e	1 an	381	1	372	4,92	1 831,27	moyenne + 1,58 pt (7,66 €) / an	moyenne + 1,05 pt (5,17 €) / an	-0,01 pt SMIC !		
		6 ^e		378	1	371	4,92	1 826,35					
		5 ^e		374	1	370	4,92	1 821,43					
		4 ^e		371	1	369	4,92	1 816,51					
		3 ^e		370	1	368	4,92	1 811,58	moyenne IM 358 (1736,31 €/mois) 1,05 SMIC	moyenne IM 373 (1836,20€/mois) 1,04 SMIC	-0,02 pt SMIC !		
		2 ^e		368	1	367	4,92	1 806,66					
1 ^{er}		367	-	366	-	1 801,74	1,04 SMIC	1,02 SMIC	-0,02 pt SMIC !				

SMIC : - valeur de janvier 2024 à 1 766,92 € bruts (soit 1 398,69 € nets), sur la base d'une valeur du point d'indice à 4,92278 €
- rappel de la valeur de mai 2022 à 1645,58 € bruts (soit 1302,64 € nets), sur la base d'une valeur du point d'indice à 4,85003 €



I – B) Reclassements en catégorie C

Grades de départ DGDDI			
Grille actuelle 2024			
Éch.	durée	IM	Ancienneté acquise
ACP1 (ag ^t de const. p ^{al} de 1 ^{ère} cl) grille C3 Fonction Publique			
10 ^e	-	478	Quelle que soit l'ancienneté
9 ^e	3 ans	455	
8 ^e		435	≥ 2 ans
7 ^e		420	< 2 ans
6 ^e	2 ans	408	Quelle que soit l'ancienneté
5 ^e		398	
4 ^e		385	
3 ^e		376	
2 ^e	1 an	375	
1 ^{er}		373	
ACP2 (ag ^t de const. p ^{al} de 2 ^e cl) grille C2 Fonction Publique			
12 ^e	-	425	Quelle que soit l'ancienneté
11 ^e	4 ans	417	
10 ^e	3 ans	409	
9 ^e		397	
8 ^e	2 ans	385	
7 ^e		377	
6 ^e	1 an	376	
5 ^e		374	
4 ^e		373	
3 ^e		370	
2 ^e		369	
1 ^{er}		367	
AC (agent de constatation) grille C1 Fonction Publique			
11 ^e	-	387	Quelle que soit l'ancienneté
10 ^e	4 ans	377	
9 ^e	3 ans	376	
8 ^e		373	
7 ^e		372	
6 ^e	1 an	371	
5 ^e		370	
4 ^e		369	
3 ^e		368	
2 ^e		367	
1 ^{er}		366	

→

→

→

→

→

→

→

→

→

→

→

→

→

→

→

→

→

→

→

→

→

→

→

→

→

→

→

→

→

→

→

→

→

→

→

→

→

→

Grades d'arrivée DGDDI en cas de promotions...			
intracatégorielles (au sein de la cat. C)			
Éch.	durée	Ancienneté reportée	IM
Non concerné (NC) (ACP1 est le grade terminal de la cat. C) (C3 est la grille terminale de la cat. C)			
NC	NC	NC	NC
ACP1 (ag ^t de const. p ^{al} de 1 ^{ère} cl) (ACP2 DGDDI → vers ACP1 DGDDI) grille C3 Fonction Publique (de C2 FP → vers C3 FP)			
8 ^e	3 ans	AA	435
7 ^e		3/4 AA	420
7 ^e		SA	420
6 ^e	2 ans	2/3 AA	408
5 ^e		AA	398
4 ^e			385
3 ^e		376	
NC	NC	NC	NC
ACP2 (ag ^t de const. p ^{al} de 2 ^e cl) (AC DGDDI → vers ACP2 DGDDI) grille C2 Fonction Publique (C1 FP → vers C2 FP)			
9 ^e	3 ans	AA	397
8 ^e	2 ans	1/2 AA	385
7 ^e		2/3 AA	377
6 ^e	1 an	1/3 AA	376
5 ^e			374
4 ^e		AA	373
3 ^e	370		
2 ^e			369
NC	NC	NC	NC
C2 (contrôleur 2 ^{ème} classe) (ACP2 DGDDI → vers C2 DGDDI) grille B1 Fonction Publique (C2 FP → vers B1 FP)			
9 ^e	3 ans	AA	436
8 ^e		3/4 AA	420
8 ^e	SA		
7 ^e	2 ans	AA	401
6 ^e			386
5 ^e		377	
4 ^e	1 an	SA	376
3 ^e		375	
2 ^e	AA	374	
1 ^{er}			373
C2 (contrôleur 2 ^{ème} cl.) (AC DGDDI → vers C2 DGDDI) grille B1 Fonction Publique (C1 FP → vers B1 FP)			
7 ^e	2 ans	AA	401
6 ^e		1/2 AA	386
5 ^e		2/3 AA	377
4 ^e	1 an	SA	376
3 ^e		1/3 AA+0,5 an	375
3 ^e		1/2 AA	
2 ^e	1 an	SA	374
2 ^e		1/2 AA+0,5an	
1 ^{er}		1/2 AA	373
1 ^{er}		SA	

ou

ou

ou

ou

ou

ou

ou

ou

ou

ou

ou

ou

ou

ou

ou

ou

ou

ou

ou

ou

ou

ou

ou

ou

ou

ou

ou

ou

ou

ou

ou

ou

ou

ou

ou

ou

ou

ou

Lexique : - AA : Ancienneté acquise ;

- NC : Non concerné ;

- SA : Sans ancienneté.



II

-

Catégorie B : grilles des grades



A) Grilles indiciaires en catégorie B

page 15



**B) Reclassements de reclassements
intracatégoriels (en B) et intercatégoriels (B en A)**

page 16



II – A) Grilles indiciaires en catégorie B

Sources :

- Décret n°95-380 du 10 avril 1995 fixant le statut particulier du corps des contrôleurs des douanes et droits indirects.
- Décret n° 2009-1388 du 11 novembre 2009 portant dispositions statutaires communes à divers corps de fonctionnaires de la catégorie B de la fonction publique de l'Etat, modifié par décret n°2023-448 du 7 juin 2023.
- Décret n° 2022-1209 du 31 août 2022 modifiant les dispositions communes relatives à l'organisation des carrières des fonctionnaires de la catégorie B de la fonction publique de l'Etat

Grade		Grille 2024												
DGDDI	Dénomination Fonction publique	Échelon		Indice (nbre de pts)			Traitement brut mensuel (TBM, en €)		Amplitude				En cat. B (CP éch. sommital / C2 éch 1)	
		n°	durée	IB (brut = carrière) total	IM (majoré = rémunération)		Évolution vers éch. supérieur	Somme	Grilles IM / SMIC			rappel 2022	2024	
					Évolution vers éch. supérieur	total			Rappel 07/2022	2024	Évol. 2022-24			
	B3 (3 ^{ème} grade de la cat. B)	11 ^e	-	707	18	592	88,61	2 914,29	1,73 SMIC (+49%/CP éch.1)	1,65 SMIC (+49%/CP éch.1)	-0,08 pt SMIC !	↑ 67% ↑ 59% (-8 pts = -12%)		
		10 ^e	3 ans	684	18	574	88,61	2 825,68	+ 195 pts (945,76 €) sur 24 ans moyenne + 8,12 pts (39,38 €) / an	+ 195 pts (959,94 €) sur 24 ans moyenne + 8,125 pts (40,00 €) / an	-0,07 SMIC !			
		9 ^e		660	17	556	83,69	2 737,07						
		8 ^e		638	26	539	127,99	2 653,38						
		7 ^e	2 ans	604	24	513	118,15	2 525,39	moyenne IM 491 (2381,36 €/mois) 1,45 SMIC	moyenne IM 496 (2 441,70 €/mois) 1,38 SMIC	-0,05 pt SMIC !			
		6 ^e		573	19	489	93,53	2 407,24						
		5 ^e		547	24	470	118,15	2 313,71						
		4 ^e	2 ans	513	22	446	108,30	2 195,56	moyenne IM 428 (2075,81 €/mois) 1,26 SMIC	moyenne IM 451 (2 220,17 €/mois) 1,26 SMIC	-			
		3 ^e		484	15	424	73,84	2 087,26						
2 ^e	461	12		409	59,07	2 013,42								
1 ^{er}	1 an	446	-	397	-	1 954,34	1,16 SMIC	1,11 SMIC	-0,05 pt SMIC !					
	B2 (2 ^{ème} grade de la cat. B)	12 ^e	-	638	30	539	147,68	2 653,38	1,57 SMIC (+50%/C1 éch1)	1,50 SMIC (+43%/C1 éch.1)	-0,07 pt SMIC !	↑ 67% ↑ 59% (-8 pts = -12%)		
		11 ^e	4 ans	599	24	509	118,15	2 505,70	+ 178 pts (863,31 €) sur 30 ans moyenne + 5,93 pts (28,76 €) / an	+ 163 pts (802,41€) sur 26 ans moyenne + 6,27 pts (30,86 €) / an	-			
		10 ^e		3 ans	567	19	485	93,53					2 387,54	
		9 ^e			542	9	466	44,31					2 294,02	
		8 ^e	2 ans	528	16	457	78,76	2 249,71	moyenne IM 428 (2075,81 €/mois) 1,26 SMIC	moyenne IM 451 (2 220,17 €/mois) 1,26 SMIC	-			
		7 ^e		506	20	441	98,46	2 170,95						
		6 ^e		480	15	421	73,84	2 072,49						
		5 ^e	2 ans	458	11	406	54,15	1 998,65	moyenne IM 409 (1983,66 €/mois) 1,21 SMIC	moyenne IM 425 (2 092,18 €/mois) 1,18 SMIC	-			
		4 ^e		444	11	395	54,15	1 944,50						
3 ^e	429	7		384	34,46	1 890,35								
2 ^e	1 an	415	1	377	4,92	1 855,89	1,05 SMIC	1,05 SMIC	-					
1 ^{er}		401	-	376	-	1 850,97								
	B1 (1 ^{er} grade de la cat. B)	13 ^e	-	597	26	508	127,99	2 500,77	1,48 SMIC (+43%/C2 éch.1)	1,42 SMIC (+36%/C2 éch.1)	-0,06 pt SMIC !	↑ 67% ↑ 59% (-8 pts = -12%)		
		12 ^e	4 ans	563	20	482	98,46	2 372,78	+ 151 pts (732,35 €) sur 30 ans moyenne + 5,03 pts (24,40 €) / an	+ 135 pts (664,58 €) sur 26 ans moyenne + 5,19 pts (25,56 €) / an	-0,03 pt SMIC !			
		11 ^e		3 ans	538	16	462	78,76					2 274,32	
		10 ^e			513	10	446	49,23					2 195,56	
		9 ^e	2 ans	500	16	436	78,76	2 146,33	moyenne IM 409 (1983,66 €/mois) 1,21 SMIC	moyenne IM 425 (2 092,18 €/mois) 1,18 SMIC	-			
		8 ^e		478	19	420	93,53	2 067,57						
		7 ^e		452	15	401	73,84	1 974,03						
		6 ^e	2 ans	431	9	386	44,31	1 900,19	1,04 SMIC	1,04 SMIC	-			
		5 ^e		415	1	377	4,92	1 855,89						
		4 ^e		401	1	376	4,92	1 850,97						
		3 ^e	1 an	397	1	375	4,92	1 846,04	1,04 SMIC	1,04 SMIC	-			
2 ^e	395	1		374	4,92	1 841,12								
1 ^{er}	389	-	373	-	1 836,20	1,04 SMIC	1,04 SMIC	-						

SMIC : - valeur de janvier 2024 à 1 766,92 € bruts (soit 1 398,69 € nets), sur la base d'une valeur du point d'indice à 4,92278 €
 - rappel de la valeur de mai 2022 à 1645,58 € bruts (soit 1302,64 € nets), sur la base d'une valeur du point d'indice à 4,85003 €



II – B) Reclassements en catégorie B

Grades de départ DGDDI

Grille actuelle 2024

Éch.	durée	IB	IM	Ancienneté acquise
CP (contrôleur principal) (grille B3 Fonction Publique)				
11°	-	707	592	Quelle que soit l'ancienneté
10°	3 ans	684	574	
9°		660	556	
8°		638	539	
7°	2 ans	604	513	
6°		573	489	
5°		547	470	
4°	1 an	513	446	
3°		484	424	
2°		461	409	
1 ^{er}		446	397	
C1 (contrôleur 1^{ère} classe) grille B2 Fonction Publique				
12°	-	638	539	≥ 3 ans
				< 3 ans
11°	4 ans	599	509	Quelle que soit l'ancienneté
10°	3 ans	567	485	
9°		542	466	
8°		528	457	
7°	506	441		
6°	2 ans	480	421	≥ 1 an
				< 1 an
5°		458	406	Quelle que soit l'ancienneté
4°	1 an	444	395	
3°		429	384	
2°		415	377	
1 ^{er}		401	376	
C2 (contrôleur 2^{ème} classe) grille B1 Fonction Publique				
13°	-	597	508	≥ 4 ans
				< 4 ans
12°	4 ans	563	482	Quelle que soit l'ancienneté
11°	3 ans	538	462	
10°		513	446	
9°		500	436	
8°		478	420	
				< 2 ans
7°	2 ans	452	401	≥ 1 an et 4 m
				< 1 an et 4 m
6°		431	386	≥ 1 an et 4 m
				< 1 an et 4 m
5°		415	377	Quelle que soit l'ancienneté
4°	1 an	401	376	
3°		397	375	
2°		395	374	
1 ^{er}		389	373	

Lexique : AA : Ancienneté acquise ;

Grades d'arrivée DGDDI en cas de promotions...

intracatégorielles (au sein de la cat. B)				ou	intercatégorielles (B en A)			
Éch.	durée	Ancienneté reportée	IM		Éch.	durée	Ancienneté reportée	IM
Non concerné (NC) (CP est le grade terminal de la cat. B) (B3 est la grille terminale de la cat. B)					inspecteur (ACP1 DGDDI – C2 DGDDI) grille Attaché Fonction Publique (B3 FP – vers Attaché FP)			
NC	NC	NC	NC		10°	4 ans	SA	645
					9°	3 ans	AA	610
					8°		SA	
					7°			
					6°			518
					5°	2,5 ans	AA	485
							SA	
					4°	2 ans	AA	455
					3°			435
CP (contrôleur principal) (C1 DGDDI → vers CP DGDDI) grille B3 Fonction Publique (B2 FP → vers B3 FP)					Inspecteur (C1 DGDDI → Insp. DGDDI) grille Attaché Fonction Publique (B2 FP – Attaché FP)			
9°			SA	556	8°	3 ans	AA	580
8°	3 ans		AA	539			SA	
7°			3/4 AA	513				AA
6°				AA	489	5°	2,5 ans	AA
5°	2 ans		2/3 AA	470		SA		455
4°				AA	446		AA	
3°				AA	424	4°	2 ans	AA
2°			SA	409		SA		
1 ^{er}	1 an	1/2 AA	397			AA		
NC	NC	NC	NC	NC	3°		AA	415
					2°		SA	
C1 (contrôleur 1^{ère} classe) (C2 DGDDI → vers C1 DGDDI) grille B2 Fonction Publique (B1 FP → vers B2 FP)					inspecteur (C2 DGDDI → Insp. DGDDI) grille Attaché Fonction Publique (B1 FP – Attaché FP)			
12°	-		SA	539	7°	3 ans	AA	550
11°	4 ans		AA	509			SA	
10°	3 ans		3/4 AA	485	6°		AA	485
9°				AA	466		SA	
8°				2/3 AA + 1 an	457	5°	2,5 ans	AA
7°			AA > 2 ans	441		SA		
6°	2 ans		1/2 AA + 1 an	421	4°	2 ans	AA	435
			3/2 AA > 1 an et 4 m					
5°			3/4 AA + 1 an	406			SA	
4°			3/2 AA > 1 an et 4 m	395	3°		AA	415
3°			3/4 AA + 1 an	384	2°		SA	
2°	1 an		1/2 AA	376	1 ^{er}	1,5 an	AA	395
NC	NC	NC	NC	NC				




NC : Non concerné ; - SA : Sans ancienneté ;



III

—

Catégorie A : grilles des grades A & début A⁺

-  **A) Grilles indiciaires en catégorie A (et début A⁺)** *page 18*
-  **B) Reclassements intracatégoriels (en cat. A)** *page 19*
-  **C) Complément : PNT** *page 20*



III - A Début grilles catégorie A (et début A⁺)

Grade DGDDI		Grille 2024													
		Échelon		Indice (nbre de pts)			Traitement brut mensuel (TBM, en €)		Amplitude					En cat. A (IP1-IR1 éch. sommital / Insp éch 1)	
		n°	durée	IB (brut = carrière) total	IM (majoré = rémunération)		Évol. éch. sup.	Somme	Grilles IM / SMIC			Évol. 2022-24	rappel 2022	2024	
					Évol. éch. sup.	total			Rappel 07/2022	2024	2024				
IP (Inspecteur principal de 1 ^{ère} classe)	IP1 (Inspecteur principal de 1 ^{ère} classe)	4 ^e	-	1 015	15	826	73,84	4 066,22	2,42 SMIC (+12%/IP1 éch.1, +65%/IP2 éch.1)	2,30 SMIC (+12%/IP1 éch.1, +64%/IP2 éch.1)	-0,12 pt SMIC !				
		3 ^e		995	38	811	187,06	3 992,37	+91 p ^{ts} (441,35 €) sur 9 ans	+91 p ^{ts} (447,97 €) sur 9 ans	-0,11 pt SMIC !				
		2 ^e	3 ans	946	38	773	187,07	3 805,31	moyenne : +10,11 p ^{ts} (49,03€)/an	moyenne : +10,11 p ^{ts} (49,77€)/an	-0,11 pt SMIC !				
		1 ^{er}		896	-	735	-	3 618,24	2,15 SMIC	2,05 SMIC	-0,10 pt SMIC !				
	IP2 (Inspecteur principal de 2 ^{ème} classe)	6 ^e	-	843	40	695	196,91	3 421,33	2,03 SMIC (+38%/IR1 éch.1)	1,94 SMIC (+38%/IP2 éch.1)	-0,09 pt SMIC !				
		5 ^e	2 ans	791	45	655	221,52	3 224,42	+190 p ^{ts} (921,51€) sur 10 ans	+190 p ^{ts} (935,33€) sur 10 ans	-0,08 pt SMIC !				
		4 ^e		732	30	610	147,68	3 002,90	moyenne : +19 p ^{ts} (92,15 €)/an	moyenne : +19 p ^{ts} (93,53€)/an	-0,08 pt SMIC !				
3 ^e	693	40		580	196,91	2 855,21	moyenne IM 573 (2779,07 €/mois) 1,69 SMIC	moyenne IM 578 (2 845,37 €/mois), 1,61 SMIC	-0,06 pt SMIC !						
2 ^e		639	35	540	172,30	2 658,30			-0,06 pt SMIC !						
1 ^{er}		593	-	505	-	2 486,00	1,47 SMIC	1,41 SMIC	-0,06 pt SMIC !						
IR (Inspecteur régionaux)	IR1 (Inspecteur régional de 1 ^{ère} classe)	4 ^e	-	1 015	15	826	73,84	4 066,22	2,42 SMIC (+12%/IR1 éch.1,+36%/IR3 éch.1)	2,30 SMIC (+12%/IR1 éch.1, +35%/IR3 éch.1)	-0,12 pt SMIC !				
		3 ^e		995	38	811	187,06	3 992,37	①	①	-0,11 pt SMIC !				
		2 ^e	3 ans	946	38	773	187,07	3 805,31	2,26 SMIC	2,15 SMIC	-0,10 pt SMIC !				
		1 ^{er}		896	-	735	-	3 618,24	2,15 SMIC	2,05 SMIC	-0,10 pt SMIC !				
	IR2 (Inspecteur régional de 2 ^{ème} classe)	3 ^e	-	933	28	763	137,84	3 756,08	2,23 SMIC (+10%/IR2 éch.1)	2,13 SMIC (+10%/IR2 éch.1)	-0,10 pt SMIC !	↑ 111%	↑ 109% (-2 pts = -1,8%)		
		2 ^e	3 ans	896	40	735	196,91	3 618,24	②	②	-0,10 pt SMIC !				
		1 ^{er}		843	-	695	-	3 421,33	2,09 SMIC	1,99 SMIC	-0,09 pt SMIC !				
	IR3 (Inspecteur régional de 3 ^{ème} classe)	3 ^e	-	843	40	695	196,91	3 421,33	2,03 SMIC (+14%/IR3 éch.1)	1,94 SMIC (+14%/IR3 éch.1)	-0,11 pt SMIC !				
		2 ^e	3 ans	791	45	655	221,52	3 224,42	③	③	-0,09 pt SMIC !				
		1 ^{er}		732	-	610	-	3 002,90	1,85 SMIC	1,76 SMIC	-0,08 pt SMIC !				
Inspecteur (insp) (Inspecteur des Douanes et Droits indirects)	11 ^e	-	821	33	678	162,45	3 337,64	1,98 SMIC (+73%/insp éch.1)	1,89 SMIC (+72%/insp éch.1)	-0,09 pt SMIC !					
	10 ^e	4 ans	778	35	645	172,30	3 175,19								
	9 ^e	3 ans	732	30	610	147,68	3 002,90								
	8 ^e		693	30	580	147,68	2 855,21	+283 p ^{ts} (1372,56 €) sur 25 ans	+283 p ^{ts} (1 393,15 €) sur 26 ans						
	7 ^e		653	32	550	157,53	2 707,53								
	6 ^e		611	33	518	162,45	2 550,00								
	5 ^e	2,5 ans (2 ans et 6 mois)	567	30	485	147,68	2 387,54	moyenne : +11,32 p ^{ts} (54,90 €)/an	moyenne : +10,88 p ^{ts} (53,58 €)/an	-0,13 pt SMIC !					
	4 ^e	2 ans	525	20	455	98,45	2 239,86	moyenne IM 546 (2648,12 €/mois), 1,61 SMIC	moyenne IM 530 (2 609,07 €/mois), 1,48 SMIC						
	3 ^e		499	20	435	98,46	2 141,41								
	2 ^e		469	20	415	98,45	2 042,95								
	1 ^{er}	1,5 an (1 an et 6 mois)	444	-	395	-	1 944,50	1,15 SMIC	1,10 SMIC	-0,05 pt SMIC !					
élève	1 an	340	-	366	-	1 801,74	1,02 SMIC - Pas pris en compte dans les statistiques								

SMIC : - valeur de janvier 2024 à 1 766,92 € bruts (soit 1 398,69 € nets), sur la base d'une valeur du point d'indice à 4,92278 €
- rappel de la valeur de mai 2022 à 1645,58 € bruts (soit 1302,64 € nets), sur la base d'une valeur du point d'indice à 4,85003 €

- ① Amplitude IR1 2022 : +91 p^{ts} (441,35 €) sur 9 ans ; moyenne : +10,11 p^{ts} (49,03 €) / an ; moyenne IM 768 (3724,82 €/mois), 2,26 SMIC
- ② Amplitude IR1 2024 : +91 p^{ts} (447,97 €) sur 9 ans ; moyenne : +10,11 p^{ts} (49,77 €) / an ; moyenne IM 773 (3 805,31 €/mois), 2,15 SMIC
- ③ Amplitude IR2 2022 : +68 p^{ts} (329,80 €) sur 6 ans ; moyenne : +11,33 p^{ts} (54,95 €) / an ; moyenne IM 710 (3443,52 €/mois), 2,09 SMIC

- ② Amplitude IR2 2024 : +68 p^{ts} (334,75 €) sur 6 ans ; moyenne : +11,33 p^{ts} (55,79 €) / an ; moyenne IM 715 (3 519,79 €/mois), 1,99 SMIC
- ③ Amplitude IR3 2022 : +85 p^{ts} (412,25 €) sur 6 ans ; moyenne : +14,16 p^{ts} (68,68 €) / an ; moyenne IM 627 (3040,97 €/mois), 1,85 SMIC
- ④ Amplitude IR3 2024 : +85 p^{ts} (418,44 €) sur 6 ans ; moyenne : +14,16 p^{ts} (69,74 €) / an ; moyenne IM 633 (3 116,12 €/mois), 1,76 SMIC



III – B) Reclassements en catégorie A

Sources :

- Décret n° 2007-400 du 22 mars 2007 fixant le statut particulier des personnels de catégorie A des services déconcentrés de la direction générale des douanes et droits indirects.
- Décret n° 2017-1396 du 22 septembre 2017 modifiant le décret n° 2009-777 du 23 juin 2009 fixant l'échelonnement indiciaire applicable au corps de catégorie A des services déconcentrés et aux emplois de direction de la direction générale des douanes et droits indirects.

Grades de départ DGDDI				
Grille actuelle 2024				
Éch.	durée	IB	IM	Ancienneté acquise
IP1 (insp. principal 1^{ère} cl.)				
4 ^e	-	1 015	826	
3 ^e	-	995	811	
2 ^e	3 ans	946	773	
1 ^{er}		896	735	
IP2 (insp. principal 2^e cl.)				
6 ^e	-	843	695	Quelle que soit l'ancienneté
5 ^e	2 ans	791	655	
4 ^e		732	610	
3 ^e		693	580	
2 ^e		639	540	
1 ^{er}		593	505	
IR1 (insp. régional 1^{ère} cl.)				
4 ^e	-	1 015	826	Quelle que soit l'ancienneté
3 ^e	3 ans	995	811	
2 ^e		946	773	
1 ^{er}		896	735	
IR2 (insp. régional 2^{ème} cl.)				
3 ^e	-	933	763	Quelle que soit l'ancienneté
2 ^e	3 ans	896	735	
1 ^{er}		843	695	
IR3 (insp. régional 1^{ère} cl.)				
3 ^e	-	843	695	≥ 3 ans
				< 3 ans
2 ^e	3 ans	791	655	Quelle que soit l'ancienneté
1 ^{er}		732	610	
inspecteur grille Attaché Fonction Publique				
11 ^e	-	821	678	Quelle que soit l'ancienneté
10 ^e	4 ans	778	645	
9 ^e	3 ans	732	610	
8 ^e		693	580	
7 ^e		653	550	
6 ^e		611	518	
5 ^e	2,5 ans	567	485	
4 ^e	2 ans	525	455	
3 ^e		499	435	
2 ^e		469	415	
1 ^{er}	1,5 an	444	366	

→

→

→

→

→

→

→

→

→

→

→

→

→

→

→

→

→

→

→

→

→

→

→

→

→

→

→

→

→

→

→

Grades d'arrivée DGDDI en cas de promotions...				
intracatégorielles (au sein de la cat. A)				
Éch.	durée	Ancienneté reportée	IM	
IR1 (insp. régional 1^{ère} cl.) (IP1 DGDDI → vers IR1 DGDDI)				
4 ^e	-		826	AA
3 ^e			811	
2 ^e	3 ans		773	
1 ^{er}			735	
IR1 & IP1 (insp. rég^{al} & pcpal 1^{ère} cl.) (IP2 DGDDI → vers IR1 & IP1 DGDDI)				
1 ^{er}	3 ans	SA	735	
NC	NC	NC	NC	
Non concerné (NC) (IR1 est le grade terminal en IR)				
NC	NC	NC	NC	
IR1 (insp. régional 1^{ère} cl.) (IR2 DGDDI → vers IR1 DGDDI)				
2 ^e	3 ans	AA	773	AA
1 ^{er}			735	
NC	NC	NC	NC	
IR2 (insp. régional 2^{ème} cl.) (IR3 DGDDI → vers IR2 DGDDI)				
2 ^e	3 ans	AA > 3 ans	735	AA
1 ^{er}		AA	695	
NC	NC	NC	NC	
IR3 (insp. régional 1^{ère} cl.) (Insp DGDDI → vers IR3 DGDDI)				
3 ^e	-	SA + 3 ans !	695	AA
		3/4 AA		
2 ^e	3 ans	AA	655	AA
1 ^{er}			610	
NC	NC	NC	NC	
intracatégorielles (au sein des A⁺)				
Éch.	durée	Ancienneté reportée	IM	
Non concerné (NC) (IP1 est le grade terminal en IP)				
NC	NC	NC	NC	
DSD2 (dir. serv. douaniers 2^e cl.) (IP2 DGDDI → vers DSD2 DGDDI)				
3 ^e	2,5 ans (2 ans et 6 mois)	AA	735	AA
2 ^e		AA + 0,5 an !	700	
1 ^{er}		AA + 1 an !	660	
NC	NC	NC	NC	
IP1 (insp. principal 1^{ère} cl.) (IR1 DGDDI → vers IP1 DGDDI)				
4 ^e	-		826	AA
3 ^e			811	
2 ^e	3 ans		773	
1 ^{er}			735	
IP1 (insp. principal 1^{ère} cl.) (IR2 DGDDI → vers IP1 DGDDI)				
2 ^e	3 ans	AA	773	AA
1 ^{er}		SA	735	
IP1 (insp. principal 1^{ère} cl.) (IR3 DGDDI → vers IP1 DGDDI)				
1 ^{er}	3 ans	SA	735	
NC	NC	NC	NC	
IP2 (insp. principal 2^e cl.) (insp DGDDI → vers IP2 DGDDI)				
6 ^e	-	AA	695	AA
5 ^e	2 ans		655	
4 ^e			610	
3 ^e			580	
		SA		
2 ^e		AA	540	AA
		SA		
1 ^{er}		AA	505	AA
		SA		
NC	NC	NC	NC	

ou

ou

ou

ou

ou

ou

ou

ou

ou

ou

ou

ou

ou

ou

ou

ou

ou

ou

ou

ou

ou

ou

ou

ou

ou

ou

ou

ou

ou

ou

ou

ou

ou

ou

ou

ou

ou

Lexique : - AA (+3 ans) : Ancienneté acquise (avec majoration de 3 ans) ; - NC : Non concerné ; - SA : Sans ancienneté.



III – C) Complément : PNT

Source : Décret n°91-804 du 19 août 1991 relatif au statut d'emploi des personnels navigants de la direction générale des douanes et droits indirects.

Grade DGDDI		Grille 2024												
		Échelon		Indice			Traitement brut mensuel (TBM)		Amplitude				En PNT (PNT1 éch. sommital / PNT2 éch 1)	
		n°	durée	IB (brut = carrière)	IM (majoré = rémunération)		Évol. éch. sup.	Somme	Grilles IM / SMIC			Évol. 2022-24	rappel 07/2022	2024
					Évol. éch. sup.	total			Rappel 07/2022	2024	Évol. 2022-24			
PNT (Personnels navigants techniques)	PNT1 (Personnel navigant technique de 1 ^{ère} catégorie)	6 ^e	-	809	25	669	123,07	3 293,34	1,95 SMIC (+28%/PNT1 éch.1.)	1,86 SMIC (27%)	-0,09 pt SMIC !	↑ 41%	↑ 40% (-1 pt = -2,4%)	
		5 ^e	5 ans	777	32	644	157,03	3 170,27	+144 pts (698,40 €) sur 18 ans	+144 pts (708,88 €) sur 18 ans	-0,08 pt SMIC !			
		4 ^e	4 ans	735	29	612	142,76	3 012,74	moyenne : +8 pts (38,80 €) / an	moyenne : +8 pts (39,38 €) / an				
		3 ^e	3 ans	696	30	583	147,68	2 869,98	moyenne IM 587 (2 846,97 €/mois) 1,73 SMIC	moyenne IM 592 (2 914,29 €/mois) 1,65 SMIC				
		2 ^e		657	28	553	137,84	2 722,30						
		1 ^{er}		620	-	525	-	2 584,46	1,53 SMIC	1,46 SMIC	-0,07 pt SMIC !			
	PNT2 (Personnel navigant technique de 2 ^{ème} catégorie)	6 ^e	-	730	25	609	123,07	2 997,97	1,78 SMIC (+28%/PNT2 éch.1)	1,70 SMIC (+28%/PNT2 éch.1)	-0,08 pt SMIC !	↑ 41%	↑ 40% (-1 pt = -2,4%)	
		5 ^e	5 ans	698	31	584	152,60	2 874,90	+132 pts (640,20 €) sur 18 ans	+132 pts (649,81 €) sur 18 ans	-0,07 pt SMIC !			
		4 ^e	4 ans	657	30	553	147,68	2 722,30	moyenne : +7,33 pts (35,55 €) / an	moyenne IM 534 (2 628,76 €/mois) 1,49 SMIC				
		3 ^e	3 ans	617	30	523	147,68	2 574,61	moyenne IM 529 (2 565,67 €/mois) 1,56 SMIC					
		2 ^e		578	16	493	78,76	2 426,93						
		1 ^{er}		557	-	477	-	2 348,17	1,39 SMIC	1,33 SMIC	-0,06 pt SMIC !			

SMIC :

- valeur de janvier 2024 : 1 766,92 € bruts (soit 1 398,69 € nets), sur la base d'une valeur du point d'indice à 4,92278 €
- rappel de la valeur de mai 2022 : 1 645,58 € bruts (soit 1 302,64 € nets), sur la base d'une valeur du point d'indice à 4,85003 €

* *

*



IV

-

Catégorie A bis : **grilles des grades A⁺** **et statuts d'emplois A⁺**



A) Grilles des DSD et CSC/CSA/CSSU






page 22



B) Grilles des administrateurs

page 23

IV – A) Grilles indiciaires des DSD & CSC/CSA/CSSU

Grade DGDDI		Grille 2024											
		Échelon		Indice (nbre de pts)			Traitement brut mensuel (TBM, en €)		Amplitude				
		n°	durée	IB (brut = carrière) total	IM (majoré = rémunération) Évol. éch. sup. total		Évol. éch. sup.	Somme	Grilles IM / SMIC			En cat. A (DPSD éch. sommital / Insp éch 1)	
					Rappel 07/2022	2024			Évol. 2022-24	rappel 2022	2024		
 DSD (Directeurs des services douaniers)	DPSD (Directeur principal des services douaniers)	Spécial	-	HEH III	53	1 284	260,91	6 320,85	3,77 SMIC (+54%/DPSD éch.1 +95%/DSD2 éch.1)	3,58 SMIC (+54%/DPSD éch.1 +95%/DSD2 éch.1)	-0,19 pt SMIC !	↑ 228% ↑ 225% (-3 pts = -1,3%)	
			5°	HEH II	53	1 231	260,90	6 059,94	+449 p ^{is} (2177,66 €) sur 18 ans moyenne : +25 p ^{is} (121,25 €/an) moyenne IM 1042 (5053,73 €/mois), 3,07 SMIC	+449 p ^{is} (2 210,33 €) sur 18 ans moyenne : +25 p ^{is} (123,07 €) / an moyenne IM 1032 (5080,31 €/mois), 2,88 SMIC	-0,19 pt SMIC !		
			4°	HEH I	0	1 178	-	5 799,04					
				HEC III	25	1 178	123,07	5 799,04					
				HEC II	24	1 153	118,15	5 675,97					
			3°	HEC I	0	1 129	-	5 557,82					
				HEB Bis III	29	1 129	142,76	5 557,82					
				HEB Bis II	28	1 100	137,84	5 415,06					
			2°	HEB Bis I	0	1 072	-	5 277,22					
				HEB III	54	1 072	265,83	5 277,22					
				HEB II	41	1 018	201,83	5 011,39					
			1°	HEB I	0	977	-	4 809,56					
				HEA III	47	977	231,37	4 809,56					
				HEA II	35	930	172,30	4 578,19					
1 ^{er}	3 ans	1027	-	835	-	4 110,52	2,45 SMIC	2,33 SMIC				-0,12 pt SMIC !	
 DSD1 (Directeur des services douaniers de 1 ^{ère} classe)	DSD1 (Directeur des services douaniers de 1 ^{ère} classe)	3°	-	HEA III	47	977	231,37	4 809,56	2,86 SMIC (+18%/DSD1 éch.1)	2,72 SMIC (+18%/DSD1 éch.1)	-0,14 pt SMIC !		
			1 an	HEA II	35	930	172,30	4 578,19	① 2,56 SMIC	① 2,37 SMIC	-0,19 pt SMIC !		
				HEA I	60	895	295,37	4 405,89					
			2°	1027	9	835	44,30	4 110,52	2,42 SMIC	2,30 SMIC	-0,12 pt SMIC !		
 DSD2 (Directeur des services douaniers de 2 ^{ème} classe)	DSD2 (Directeur des services douaniers de 2 ^{ème} classe)	6°	-	1027	9	835	44,30	4 110,52	2,45 SMIC (+27%/DSD2 éch.1)	2,33 SMIC (+27%/DSD2 éch.1)	-0,12 pt SMIC !		
			3 ans	5°	1015	37	826	182,15	4 066,22	② 2,19 SMIC	② 2,08 SMIC	-0,11 pt SMIC !	
				4°	967	54	789	265,83	3 884,07				
				3°	896	35	735	172,29	3 618,24				
			2°	2,5 ans (2 ans et 6 mois)	850	40	700	196,92	3 445,95	1,93 SMIC	1,84 SMIC	-0,09 pt SMIC !	
				1°	797	-	660	-	3 249,03				
 CSC1, CSA1, CSSU1 (de 1 ^{ère} cat.)	CSC1, CSA1, CSSU1 (de 1 ^{ère} cat.)	unique	-	HEA III	47	977	231,37	4 809,56	2,86 SMIC (+9%/CSC1 éch.1)	2,72 SMIC	-0,14 pt SMIC !		
			1 an	HEA II	35	930	172,30	4 578,19	③ 2,68 SMIC	③ 2,54 SMIC	-0,14 pt SMIC !		
				HEA I	-	895	-	4 405,89				2,62 SMIC	2,49 SMIC
			unique	-	1027	-	835	-	4 110,52	2,45 SMIC	2,33 SMIC	-0,12 pt SMIC !	
 CSC2, CSA2, CSSU2 (de 2° cat.)	CSC2, CSA2, CSSU2 (de 2° cat.)	unique	-	1027	-	835	-	4 110,52	2,45 SMIC	2,33 SMIC	-0,12 pt SMIC !		

SMIC : - valeur de janvier 2024 à 1 766,92 € bruts (soit 1 398,69 € nets), sur la base d'une valeur du point d'indice à 4,92278 €
 - rappel de la valeur de mai 2022 à 1645,58 € bruts (soit 1302,64 € nets), sur la base d'une valeur du point d'indice à 4,85003 €


- ① DSD1 : +151 p^{is} (732,35 €) sur 4 ans ; moyenne : +38 p^{is} (184,30 €) / an ; moyenne IM 867 (4204,98 €/mois), 2,56 SMIC
- ② DSD1 : +151 p^{is} (743,34 €) sur 8 ans ; moyenne : +18,875 p^{is} (92,92 €) / an ; moyenne IM 851 (4 189,29 €/mois), 2,37 SMIC
- ③ DSD2 : +175 p^{is} (848,76 €) sur 13,5 ans ; moyenne : +12,96 p^{is} (62,87 €) / an ; moyenne IM 742 (3698,72 €/mois), 2,19 SMIC
- ④ DSD2 : +175 p^{is} (861,49 €) sur 13,5 ans ; moyenne : +12,96 p^{is} (63,81 €) / an ; moyenne IM 747 (3 677,32 €/mois), 2,08 SMIC
- ⑤ CSC1 : +82 p^{is} (397,70 €) sur 2 ans ; moyenne : +41 p^{is} (198,85 €) / an ; moyenne IM 909 (4408,68 €/mois), 2,68 SMIC
- ⑥ CSC1 : +82 p^{is} (403,67 €) sur 2 ans ; moyenne : +41 p^{is} (201,83 €) / an ; moyenne IM 913 (4494,50 €/mois), 2,54 SMIC



IV – B) Grilles indiciaires des administrateurs

Sources :

- Décret n° 2012-586 du 26 avril 2012 relatif aux emplois de direction de la direction générale des douanes et droits indirects
- Décret n° 2023-223 du 30 mars 2023 relatif à divers emplois relevant de la direction générale des finances publiques et de la direction générale des douanes et droits indirects.

Statut d'emploi DGDDI		Grille 2024											
		Échelon		Indice (nbre de pts)			Traitement		Amplitude				
		n°	durée	IB (brut = carrière)	IM (majoré = rémunération)		brut mensuel (TBM, en €)		Grilles IM / SMIC			En cat. A (adm. gén éch. sommital/ insp. éch. 1)	
					total	Évol. éch. sup.	Total	Évol. éch. sup.	Somme	Rappel 07/2022	2024	Évol. 2022-24	rappel 2022
 <p>Administrateurs des Douanes et Droits indirects</p>	<p>Adm. gén. DDI (Administrateur général des Douanes et Droits indirects)</p>	3°	-	HEE II	50	1 334	246,14	6 566,99	3,92 SMIC (+18%/adm gén éch 1) (+60%/adm éch 1)	3,72 SMIC (+18%/adm gén éch 1) (+60%/adm éch 1)	-0,20 pt SMIC !	<p>↑ 241% ↑ 238% (-3 pts = -1,2%)</p>	
			HEE I	0	1 284	-	6 320,85	+207 p ^{is} (1003,96 €) sur 7 ans	+205 p ^{is} (1009,17 €) sur 7 ans	-0,18 pt SMIC !			
			HEED III	53	1 284	260,91	6 320,85	moyenne : +29,57 p ^{is} (143,42€/an)	moyenne : +29,29 p ^{is} (144,17€/an)				
		2°	HEED II	53	1 231	260,91	6 059,94	moyenne IM 1200 (5820,04€/mois) 3,54 SMIC	moyenne IM 1205 (5931,95€/mois) 3,36 SMIC		-0,16 pt SMIC !		
			HEED I	0	1 178	-	5 799,03						
			HEC III	25	1 178	123,06	5 799,03						
		1°	HEC II	24	1 153	118,15	5 675,97	3,31 SMIC	3,15 SMIC	-0,16 pt SMIC !			
			HEC I	-	1 129	-	5 557,82						
			HEED III	53	1 284	260,91	6 320,85				3,77 SMIC (+31%/adm sup éch 1)		3,58 SMIC (+31%/adm sup éch 1)
	<p>Adm. sup. DDI (Administrateur supérieur des Douanes et Droits indirects)</p>	4°	1 an	-	HEED III	53	1 284	260,91	6 320,85	+307 p ^{is} (1 488,96 €) sur 11 ans	+307 p ^{is} (1 511,29 €) sur 11 ans	-0,16 pt SMIC !	
				HEED II	53	1 231	260,91	6 059,94					
				HEED I	0	1 178	-	5 799,03					
				HEC III	25	1 178	123,06	5 799,03					
				HEC II	24	1 153	118,15	5 675,97					
		3°	HEC I	0	1 129	-	5 557,82	moyenne : +27,91 p ^{is} (135,36 €/an)	moyenne : +27,91 p ^{is} (137,39 €/an)	-0,16 pt SMIC !			
			2°	HEB Bis III	29	1 129	142,76	5 557,82	moyenne IM 1107 (5368,98€/mois) 3,26 SMIC		moyenne IM 1112 (5474,14€/mois) 3,10 SMIC		
				HEB Bis II	28	1 100	137,84	5 415,06					
		1°	HEB Bis I	0	1 072	-	5 277,22	2,86 SMIC	2,72 SMIC	-0,14 pt SMIC !			
			HEB III	54	1 072	265,83	5 277,22						
	<p>Adm. DDI (Administrateur des Douanes et Droits indirects)</p>	5°	1 an	-	HEC III	25	1 178	123,06	5 799,03	3,46 SMIC (+41%/adm éch 1)	3,28 SMIC (+41%/adm éch 1)	-0,18 pt SMIC !	
				HEC II	24	1 153	118,15	5 675,97	+343 p ^{is} (1663,56 €) sur 14 ans	+343 p ^{is} (1688,51 €) sur 14 ans	-0,16 pt SMIC !		
				HEC I	0	1 129	-	5 557,82					
		4°	HEB Bis III	29	1 129	142,76	5 557,82	moyenne : +24,5 p ^{is} (118,83 €/an)				moyenne : +24,5 p ^{is} (120,61€/an)	
			HEB Bis II	28	1 100	137,84	5 415,06						
3°		HEB Bis I	0	1 072	-	5 277,22	moyenne IM 1076 (5218,63€/mois) 3,17 SMIC	moyenne IM 1081 (5321,53€/mois) 3,01 SMIC					
		HEB III	54	1 072	265,83	5 277,22							
2°		HEB II	41	1 018	201,83	5 011,39	2,45 SMIC	2,33 SMIC	-0,12 pt SMIC !				
		HEB I	0	977	-	4 809,56							
1°		HEA III	47	977	231,37	4 809,56	3,17 SMIC	3,01 SMIC					
		HEA II	35	930	172,30	4 578,19							
HEA I	60	895	295,37	4 405,89									
1°	3 ans	1027	-	835	-	4 110,52	2,45 SMIC	2,33 SMIC	-0,12 pt SMIC !				

SMIC : - valeur de janvier 2024 à 1 766,92 € bruts (soit 1 398,69 € nets), sur la base d'une valeur du point d'indice à 4,92278 €
 - rappel de la valeur de mai 2022 à 1645,58 € bruts (soit 1302,64 € nets), sur la base d'une valeur du point d'indice à 4,85003 €



Annexes



A) Lexique

page 25



B) Références/sources

page 26



C) Notes

page 26



D) Table des matières

page 27



A) Lexique

Sigle/Abréviation	Signification
AA	Ancienneté acquise
AC	Agent de constatation
ACP1 / ACP2	Agent de constatation principal de 1 ^{ère} classe / 2 ^{ème} classe
B1	Terminologie Fonction publique : 1 ^{er} grade de la catégorie B <i>C'est-à-dire à la DGDDI, le grade de Contrôleur 2^{ème} classe (C2)</i>
B2	Terminologie Fonction publique : 2 ^{ème} grade de la catégorie B <i>C'est-à-dire à la DGDDI, le grade de Contrôleur 1^{ère} classe (C1)</i>
B3	Terminologie Fonction publique : 3 ^{ème} grade de la catégorie B <i>C'est-à-dire à la DGDDI, le grade de Contrôleur Principal (CP)</i>
C1	Terminologie DGDDI : <i>Contrôleur 1^{ère} classe des douanes et droits indirects</i>
	Terminologie Fonction publique : 1 ^{er} grade de la catégorie C <i>C'est-à-dire à la DGDDI, le grade d'Agent de constatation (AC)</i>
C2	Terminologie DGDDI : <i>Contrôleur 2^{ème} classe des douanes et droits indirects</i>
	Terminologie Fonction publique : 2 ^{ème} grade de la catégorie C <i>C'est-à-dire à la DGDDI, le grade d'Agent de constatation principal de 2^{ème} classe (ACP2)</i>
C3	Terminologie Fonction publique : 3 ^{ème} grade de la catégorie C <i>C'est-à-dire à la DGDDI, le grade d'Agent de constatation principal de 1^{ère} classe (ACP1)</i>
Cat.	Catégorie
CSA1 / CSC2	Chef de service administratif de 1 ^{ère} catégorie / 2 ^{ème} catégorie
CSC1 / CSC2	Chef de service comptable de 1 ^{ère} catégorie / 2 ^{ème} catégorie
CSSU1 / CSSU2	Chef de service de surveillance de 1 ^{ère} catégorie / 2 ^{ème} catégorie
DGAFP	Direction générale de l'Administration et de la Fonction publique
DGDDI	Direction générale des Douanes et Droits indirects
DPSD/DSD1/DSD2	Directeur principal des services douaniers / Directeur des services douaniers de 1 ^{ère} classe / 2 ^e classe
Éch.	Échelon
Évol.	Évolution
FP	Fonction publique
HE	Hors échelle
IB	Indice brut = indice de carrière
IM	Indice majoré = indice de rémunération
INSEE	Institut national de la statistique et des études économiques
Insp	Inspecteur
IP1 / IP2	Inspecteur principal de 1 ^{ère} classe / 2 ^{ème} classe
IR	Indemnité de résidence
IR1 / IR2 / IR3	Inspecteur régional de 1 ^{ère} classe / 2 ^{ème} classe / 3 ^{ème} classe
LR	Les Républicains
MODEM	Mouvement Démocrate
PCF	Parti communiste français
PNT	Personnels navigants techniques
PS	Parti socialiste
Pt / p'	Point (d'indice). Depuis le 01/07/2023, la valeur du point est de 4,92278 €
SA	Sans ancienneté
SFT	Supplément familial de traitement
SMIC	Salaire mensuel interprofessionnel de croissance
Sup.	Supérieur
UDF	Union pour la démocratie française
UMP	Union pour une majorité présidentielle, devenue Union pour un mouvement populaire



B) Références/sources

Thème		Décret
Fonction publique française	Catégorie C	Décret n°79-88 du 25 janvier 1979 fixant le statut particulier du corps des agents de constatation des douanes
		Décret n° 2016-580 du 11 mai 2016 relatif à l'organisation des carrières des fonctionnaires de catégorie C de la fonction publique de l'Etat, modifié par le décret n° 2021-1834 du 24 décembre 2021 modifiant l'organisation des carrières des fonctionnaires de catégorie C de la fonction publique de l'Etat et portant attribution d'une bonification d'ancienneté exceptionnelle
	Catégorie B	Décret n°95-380 du 10 avril 1995 fixant le statut particulier du corps des contrôleurs des douanes et droits indirects
		Décret n° 2009-1388 du 11 novembre 2009 portant dispositions statutaires communes à divers corps de fonctionnaires de la catégorie B de la fonction publique de l'Etat, modifié par le décret n°2023-448 du 7 juin 2023
		Décret n° 2022-1209 du 31 août 2022 modifiant les dispositions communes relatives à l'organisation des carrières des fonctionnaires de la catégorie B de la fonction publique de l'Etat
	Catégorie A (et grades A+)	Décret n° 2007-400 du 22 mars 2007 fixant le statut particulier des personnels de catégorie A des services déconcentrés de la direction générale des douanes et droits indirects
		Décret n° 2012-586 du 26 avril 2012 relatif aux emplois de direction de la direction générale des douanes et droits indirects
		Décret n° 2017-1396 du 22 septembre 2017 modifiant le décret n° 2009-777 du 23 juin 2009 fixant l'échelonnement indiciaire applicable au corps de catégorie A des services déconcentrés et aux emplois de direction de la direction générale des douanes et droits indirects
		Décret n° 2023-223 du 30 mars 2023 relatif à divers emplois relevant de la direction générale des finances publiques et de la direction générale des douanes et droits indirects
	Autres grades (PNT)	Décret n°91-804 du 19 août 1991 relatif au statut d'emploi des personnels navigants de la direction générale des douanes et droits indirects
Fonction publique européenne - grilles	Règlements sur les grilles de rémunération : https://eur-lex.europa.eu/legal-content/FR/TXT/HTML/?uri=CELEX:01962R0031-20220101&from=EN	
Inflation (française)	Institut national de la statistique et des études économiques (INSEE), indice des prix à la consommation (IPC) : https://www.insee.fr/fr/statistiques/2122401 et https://www.economie.gouv.fr/cedef/evolution-prix-consommation	
	Banque de France : https://www.banque-france.fr/fr/publications-et-statistiques/publications/projections-macroeconomiques-decembre-2023	



C) Notes

.....

.....

.....

.....

.....

.....

.....

.....

.....

.....

.....

.....

.....

.....

.....

.....

.....

.....

.....

.....

.....

.....

.....

.....

.....

D) Table des matières



Préambule

pages 2 et 3



Synthèse : tassement des grilles + décrochage = Smicardisation !

pages 4 à 6



Introduction

pages 7 à 10

A) Principes de la rémunération des fonctionnaires

page 8

1°) Traitement indiciaire

page 8

2°) Indemnité de résidence (IR)

page 8

3°) Supplément familial de traitement (SFT)

page 8

B) Évolution de la paye par rapport aux prix depuis 30 ans

pages 9 et 10

1°) Présentation : *les salariés attaqués depuis une génération*

page 9

2°) Analyse de l'évolution : *une smicardisation organisée*

page 10

a) Méthode statistique : *un calcul de l'inflation minoré par les autorités !*

page 10

b) Politique budgétaire : *une désindexation des salaires sur l'inflation !*

page 10

c) Résultat : *une perte de revenus supérieure à 30% en 30 ans !*

page 10



I – Grilles des grades de la catégorie C

pages 11 à 13

A) Grilles en catégorie C

page 12

B) Reclassements intracatégoriels (en C) et intercatégoriels (C en B)

page 13



II – Grilles des grades de la catégorie B

pages 14 à 16

A) Grilles en catégorie B

page 15

B) Reclassements intracatégoriels (en B) et intercatégoriels (B en A)

page 16



III – Grilles des grades de la catégorie A

pages 17 à 20

A) Grilles en catégorie A (et grades A⁺)

pages 18

B) Reclassements intracatégoriels (en B) et intercatégoriels (B en A)

page 19

C) Complément : PNT

page 20



IV – Grilles des grades et statuts d'emplois A⁺

pages 21 à 23

A) Grilles des grades DSD & statuts d'emplois CSC

page 22

B) Grilles des statuts d'emplois administrateurs

page 23



Annexes

pages 24 à 27

A) Lexique

page 25

B) Références/sources

page 26

C) Notes

page 26

D) Table des matières

page 27

Rémunération



« Alors, euros ?! »

**Le guide 2024 des grilles indiciaires :
Vers un « SMIC-marathon » des salaires ?!**

Solidaires
DOUANES

Syndicat SOLIDAIRES Douanes

93 bis rue de Montreuil, boîte 56 – 75011 PARIS

tél : 01 73 73 12 50

site internet : <http://solidaires-douanes.org>

courriel : contact@solidaires-douanes.org

adhésion : solidaires-douanes.org/-adhesion-