

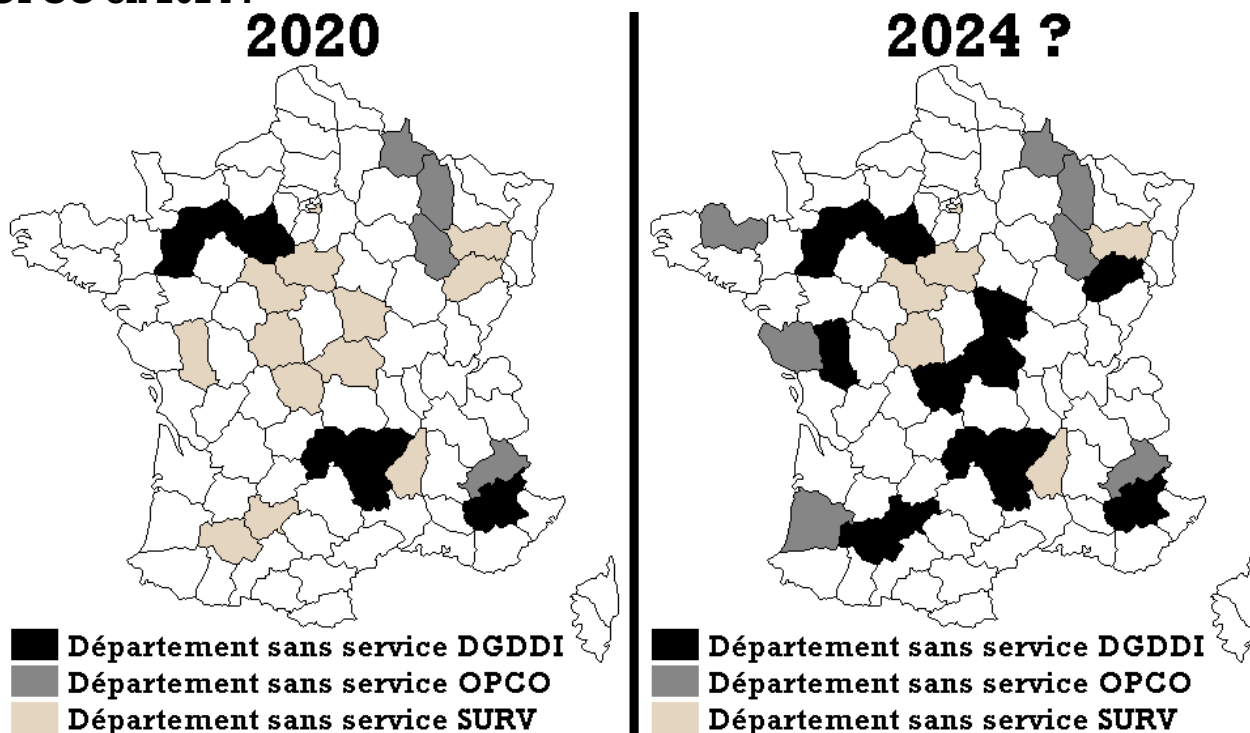


Mort de la Douane fiscale ?





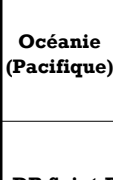




D'ici 2024, avec le transfert des missions fiscales, c'est l'hécatombe :

- **702 emplois concernés a minima** (source : document DG – GT du 20/10/2020)
- **30 bureaux pourraient fermer !** Voici une liste de villes où la Douane Opérations Commerciales (OPCO) pourrait s'effacer, dont nombre de préfectures de départements : Ajaccio, Arcachon, Auch, Boulogne, Cannes, Cherbourg, Guéret, La Roche-sur-Yon, Les Sables d'Olonne, Mont-de-Marsan, Nevers, Niort, Port-de-Bouc, Port-la-Nouvelle, Saint-Brieuc, Saint-Malo, Vesoul, Tours (sources : cartes DG – GT du 20/10/2020).
- **80 autres bureaux seront fortement touchés, pour un total de 110 bureaux concernés** (sources : cartes DG – GT du 20/10/2020 ; voir détails pp2-3).
- **De sorte que 20 départements pourraient être sans aucun service Douanier OPCO en 2024 !**











SOLIDAIRES dénonce ce plan de casse de la Douane. Les missions fiscales douanières font partie intégrante de notre cœur de métier et nous nous battons pour les garder au sein de notre administration !

Transfert des missions fiscales à la DGFIP : Cartographie des services touchés (début)

| Directions - Directions régionales (DR) - Directions interrégionales (DI) | | | Nb total d'agents* | | | Impact du transfert en OPCO (source : cartes DG – GT 20/10/2020) | | | | |
|--|--|---------------------------------|--------------------|--------------------------------|---------------------------------------|---|----------------------|---------------------------------------|----------------------|-----------------|
| | | | AG-CO | SURV | total | Services | Taxe majoritaire | Nb d'ETPT concernés sur total agents* | Ampleur sur service | |
| Directions ultra-marines |  DI Antilles-Guyane | DR Guadeloupe | 139 | 128 | 267 | Recette Basse-Terre | DAFN | 1-2 + 1 sur 18 | 15 % ETPT | |
| | | | | | | Bureau La Pointe-Jarry | TSC | 5-6 sur 28 | 15 à 20% ETPT | |
| | | | | | | Bureau Pointe-à-Pitre | DAFN | 5-6 sur 16 | 30 à 35% ETPT | |
| | | Sous-total DR Guadeloupe | | | | | | | 12-15 sur 139 | 10% ETPT |
| | | DR Guyane | 75 | 92 | 167 | Recette Cayenne | DAFN | 1-2 + 1 sur 10 | 35% ETPT | |
| | | | | | | Bureau Degrad des Cannes | DAFN | 1-2 sur 21 | 5 à 10% ETPT | |
| | Sous-total DR Guyane | | | | | | 3-5 sur 75 | 5% ETPT | | |
| | DR Martinique & services DI | 129 | 103 | 232 | Recette Fort-de-France | DAFN | 5-6 sur 18 | 25 à 35% ETPT | | |
| | | | | | Bureau Fort-de-France | DAFN | 5-6 sur 33 | 15 à 20% ETPT | | |
| | | | | | Sous-total DR Guyane | | 10-12 sur 129 | 5 à 10% ETPT | | |
| |  Océan indien | DR La Réunion | 132 | 81 | 213 | Recette Saint-Denis | DAFN | 1-2 + 1 sur 9 | 35% ETPT | |
| | | | | | | Bureau Le Port | TSC | 3-4 sur 41 | 5 à 10% ETPT | |
| | | | | | | Bureau Saint-Pierre | DAFN | 1-2 sur 9 | 20 à 25% ETPT | |
| | | Sous-total DR La Réunion | | | | | | | 6-9 sur 132 | 5% ETPT |
| | | DR Mayotte | 57 | 32 | 89 | Recette Mamoudzou | DAFN | 1-2 sur 6 | 15 à 35% ETPT | |
| Bureau Longoni | | | | | | TSC | 1-2 sur 13 | 5 à 15% ETPT | | |
| Bureau Pamandzi | DAFN | | | | | 1-2 sur 9 | 20 à 25% ETPT | | | |
| Sous-total DR Mayotte | | | | | | | 3-6 sur 57 | 5 à 10% ETPT | | |
|  Océanie (Pacifique) | DR N^{lle}-Calédonie | 77 | 42 | 119 | NC | | | | | |
| | | | | | DR Polynésie-F^{çaise} | 77 | 49 | 126 | NC | |
| | DR Saint-Pierre-et-Miquelon | 17 | 14 | 31 | | | | | NC | |
| Directions hexagonales |  DI Auvergne-Rhône-Alpes (DI ARA, ex DI Lyon) | 720 | 656 | 1 376 | DR Annecy | Bureau Annecy | TICPE | 1-2 sur 21 | 5 à 10% ETPT | |
| | | | | | DR Chambéry | Bureau Chambéry | TICPE | 1-2 sur 13 | 10 à 15% ETPT | |
| | | | | | DR Chambéry | Bureau Grenoble | TICPE | 3-4 sur 25 | 10 à 15% ETPT | |
| | | | | | DR Clerm ^t | Bureau Clermont | TICPE | 1-2 sur 22 | 5 à 10% ETPT | |
| | | | | | DR Lyon & services DI | Recette Lyon | TICPE | 1-2 + 18 sur 42 | 45% ETPT | |
| | | | | | | Bureau Lyon | TICPE | 1-2 sur 14 | 5 à 15% ETPT | |
| | | | | | | Bureau Lyon énergies | TICFE | 26 sur 26 | Service en péril | |
| | | | | | | Bureau Saint-Étienne | TICPE | 1-2 sur 13 | 10 à 15% ETPT | |
| | | | | | | Bureau Valence | TICPE | 1-2 sur 16 | 5 à 15% ETPT | |
| | | | | | Sous-total DI Lyon | | | | | |
| |  DI Bourgogne-Franche-Comté - Centre-Val de Loire (DI BFCCVL, ex DI Dijon) | 384 | 256 | 640 | DR Dijon & services DI | Recette Dijon | TICPE | 1-2 + 5 sur 27 | 25% ETPT | |
| | | | | | Bureau Dijon | TICFE | 3-4 sur 26 | 10 à 15% ETPT | | |
| | | | | | Bureau Nevers | TICFE | 1-2 sur 2 | Service en péril | | |
| | | | | | DR Besançon | Bureau Besançon | TICPE | 1-2 sur 20 | 5 à 10% ETPT | |
| | | | | | Bureau Vesoul | TICFE | 1-2 sur 2 | Service en péril | | |
| | | | | | DR Orléans | Bureau Orléans | TICPE | 1-2 sur 31 | 5% ETPT | |
| | | | | | Bureau Tours | TICFE | 11-15 sur 18 | Service en péril | | |
| | Sous-total DI BFCCVL | | | | | | | 24-34 sur 384 | 5 à 10% ETPT | |
| |  DI Bretagne - Pays de la Loire (DI BPD ^L , ex DI Nantes) | 394 | 282 | 676 | DR Pays-de-la-Loire & services DI | Bureau Donges | TICPE | 3-4 sur 8 | Service en péril | |
| | | | | | Bureau Le Mans | TICPE | 3-4 sur 13 | 30 à 35% ETPT | | |
| | | | | | Recette Nantes | DAFN | 5-6 + 16 sur 26 | 45% ETPT | | |
| | | | | | Bureau La Roche/Yon | TICFE | 3-4 sur 8 | Service en péril | | |
| | | | | | Bureau Les Sables d'O | DAFN | 3-4 sur 6 | Service en péril | | |
| | | | | | Bureau Saint-Nazaire | TICFE | 1-2 sur 13 | 10 à 15% ETPT | | |
| | | | | | DR Bretagne | Bureau Brest | TICPE | 7-8 sur 23 | 30 à 35% ETPT | |
| | | | | | | Bureau Lorient | DAFN | 9-10 sur 19 | 50% ETPT | |
| | | | | | | Bureau Rennes | TICPE | 5-6 sur 24 | 20 à 25% ETPT | |
| Bureau Saint-Brieuc | | | | | | TICPE | 3-4 sur 10 | Service en péril | | |
| Bureau Saint-Malo | DAFN | 3-4 sur 9 | Service en péril | | | | | | | |
| Sous-total DI BPD^L | | | | | | | 61-72 sur 394 | 15 à 20% ETPT | | |
|  DI Grand Est (DIGE, ex DI Metz) | 640 | 549 | 1 189 | DR Nancy & services DI | Bureau Ennery | TICPE | 1-2 sur 22 | 5 à 10% ETPT | | |
| | | | | Bureau Épinal | TICPE | 1-2 sur 12 | 15% ETPT | | | |
| | | | | Recette Metz | TICPE | 1-2 + 40 sur 61 | 70% ETPT | | | |
| | | | | SNDFR Metz | TIC(HL)C | 90 sur 90 | Service en péril | | | |
| | | | | Bureau Nancy | TICPE | 1-2 sur 20 | 10% ETPT | | | |
| | | | | DR Mulhouse | Bureau Mulhouse | TICPE | 1-2 sur 26 | 5 à 10% ETPT | | |
| | | | | DR Reims | Bureau Reims | TICPE | 1-2 sur 21 | 5 à 10% ETPT | | |
| | | | | | Bureau Troyes | TICPE | 1-2 sur 12 | 15% ETPT | | |
| | | | | DR Strasbourg | Bureau Str. énergies | TICFE | 10-15 sur 15 | Service en péril | | |
| | | | | Sous-total DI Grand Est | | | | | | |

* Nota bene sur le nombre total d'agents : c'est ici le nombre d'êtres humains dans les services (source : RUSH). Cette notion est différente des effectifs de référence, exprimés en équivalent temps plein (ETPT), où par ex. 5 êtres humains à 80% = 4 ETPT.

Transfert des missions fiscales à la DGFIP : Cartographie des services touchés (suite)

| Directions - Directions régionales (DR) - Directions interrégionales (DI) | | Nb total d'agents* | | | Impact du transfert en OPCO (source : cartes DG – GT 20/10/2020) | | | | |
|---|---|--------------------|-------------|---------------|--|-------------------------------------|----------------------|---------------------------------------|-------------------|
| | | AG-CO | SURV | total | Services | | Taxe majoritaire | Nb d'ETPT concernés sur total agents* | Conséquences |
|  | DI Hauts-de-France (DI HdF, ex DI Lille) | 514 | 999 | 1 513 | DR Amiens | Bureau Amiens | TICPE | 1-2 sur 16 | 5 à 15% ETPT |
| | | | | | | Bureau Compiègne | TICPE | 2-4 sur 11 | 40% ETPT |
| | | | | | | Bureau Saint-Quentin | TICPE | 2-4 sur 10 | 40% ETPT |
| | | | | | DR Arras | Bureau Arras | TICPE | 1-2 sur 22 | 5 à 10% ETPT |
| | | | | | DR Dunkerque | Bureau Boulogne | DAFN | 2-4 sur 10 | Service en péril |
| | | | | | | Bureau Calais | TICPE | 2-4 sur 17 | 15 à 25% ETPT |
| | | | | | | Bureau Dunkerq. énergies | TICPE | 8-10 sur 13 | Service en péril |
| | | | | | | Recette Dunkerque | DAFN | 4-6 +7 sur 27 | 45 à 50% ETPT |
| | | | | | DR Lille | Bureau Lesquin | TICPE | 8-10 sur 53 | 15 à 20% ETPT |
| | | | | | | Bureau Lille | TICPE | 10-15 sur 27 | 50% ETPT |
| Sous-total DI Hauts-de-France | | | | | | | 47-68 sur 514 | 10 à 15% ETPT | |
|  | DI Île-de-France (DI IdF, ex DI Paris) | 768 | 519 | 1 287 | DR Paris & services DI | Recette Paris | TICPE | 1-2 +8 sur 38 | 25% ETPT |
| | | | | | | Bureau Paris | TICPE | 8-10 sur 57 | 15 à 20% ETPT |
| | | | | | | Service fisc ⁶ Boissy ** | TICPE | 11 sur 28 | 40% ETPT |
| | | | | | | Service des Oléoducs** | TICPE | 3 sur 3 | Service au péril |
| | | | | | DR Paris-Est | Bureau Grandpuits | TICPE | 1-2 sur 3 | Service en péril |
| | | | | | DR Paris-Ouest | Bureau Rungis | TICPE | 6-8 sur 32 | 20 à 25% ETPT |
| | | | | | | Bur. Gennevilliers | TICPE | 6-8 sur 28 | 25 à 30% ETPT |
| | Bureau Trappes | TICPE | 2-4 sur 20 | 10 à 20% ETPT | | | | | |
| Sous-total DI Île-de-France | | | | | | | 32-56 sur 768 | 5% ETPT | |
|  | DI Normandie (ex DI Rouen) | 531 | 271 | 802 | DR Caen | Bureau Caen | TICPE | 1-2 sur 16 | 10 à 15% ETPT |
| | | | | | | Bureau Cherbourg | DAFN | 4-6 sur 14 | 40 à 45% ETPT |
| | | | | | | Bureau Gonfreville | TICPE | 2-4 sur 6 | Service en péril |
| | | | | | DR Le Havre | Bureau LH Antifer | TICPE | 6-8 sur 10 | Service en péril |
| | | | | | | Recette Le Havre | DAFN | 2-4 +12 sur 31 | 50% ETPT |
| | | | | | | Bureau Port-Jérôme/Seine | TICPE | 2-4 sur 8 | Service en péril |
| | | | | | DR Rouen | Bureau Rouen énergies | TICPE | 6-8 sur 7 | Service en péril |
| | Bureau Rouen fiscalités | TICPE | 2-4 sur 16 | 20 à 25% ETPT | | | | | |
| Sous-total DI Normandie | | | | | | | 37-52 sur 531 | 10% ETPT | |
|  | DI Nouvelle-Aquitaine (DINA, ex DI Bordeaux) | 604 | 448 | 1052 | DR Bayonne | Bureau Bayonne | TICPE | 1-2 sur 19 | 10 à 15% ETPT |
| | | | | | | Bureau Mont-de-Marsan | TICPE | 1-2 sur 5 | Service en péril |
| | | | | | | Bureau Pau | TICPE | 2-4 sur 12 | 30 à 35% ETPT |
| | | | | | DR Bordeaux | Bureau Agen | TICPE | 1-2 sur 10 | 20% ETPT |
| | | | | | | Bureau Arcachon | DAFN | 2-4 sur 4 | Service en péril |
| | | | | | | Bur. Bordeaux Bassens | TICPE | 6-8 sur 26 | 30 à 35% ETPT |
| | | | | | | Recette Bordeaux | DAFN | 2-4 +13 sur 26 | 65% ETPT |
| | | | | | DR Poitiers | Bureau Angoulême | TICPE | 2-4 sur 18 | 20 à 25% ETPT |
| | | | | | | Bureau Brive | TICPE | 1-2 sur 8 | 25% ETPT |
| | | | | | | Bureau Guéret | TICPE | 1-2 sur 5 | Service en péril |
| | | | | | | Bureau Limoges | TICPE | 1-2 sur 9 | 20 à 25% ETPT |
| | | | | | | Bureau Niort | TICPE | 1-2 sur 6 | Service en péril |
| | | | | | | Bureau Poitiers | TICPE | 1-2 sur 20 | 10% ETPT |
| | Bureau La Rochelle | DAFN | 6-8 sur 22 | 35% ETPT | | | | | |
| Sous-total DI Nouvelle-Aquitaine | | | | | | | 41-61 sur 604 | 10% ETPT | |
|  | DI Occitanie (ex DI Montpellier) | 501 | 560 | 1061 | DR Montpellier & services DI | Recette Montpellier | DAFN | 4-6 +15 sur 35 | 55% ETPT |
| | | | | | | Bureau Montpellier | TICPE | 2-4 sur 18 | 20 à 25% ETPT |
| | | | | | | Bureau Nîmes | TICPE | 1-2 sur 18 | 10 à 15% ETPT |
| | | | | | | Bureau Sète | DAFN | 8-10 sur 31 | 30 à 35% ETPT |
| | | | | | DR Perpignan | Bureau Port-la-N ^{elle} | TICPE | 2-4 sur 4 | Service en péril |
| | | | | | | Bureau Albi | TICPE | 1-2 sur 8 | 25% ETPT |
| | | | | | | Bureau Auch | TICPE | 1-2 sur 5 | Service en péril |
| | | | | | DR Toulouse | Bureau Cahors | TICPE | 1-2 sur 7 | 30% ETPT |
| | | | | | | Bureau Montauban | TICPE | 1-2 sur 6 | Service en péril |
| | Bur. Toulouse Portet | TICPE | 8-10 sur 23 | 40 à 45% ETPT | | | | | |
| Sous-total DI Occitanie | | | | | | | 44-59 sur 501 | 10 à 15% ETPT | |
|  | DI Provence-Alpes-Côte d'Azur – Corse (DI PACA Corse, ex DI Marseille) | 587 | 590 | 1177 | DR Aix-en-P ^{ce} | Bureau Avignon | TICPE | 2-4 sur 12 | 30% ETPT |
| | | | | | | Bureau Toulon | DAFN | 8-10 sur 31 | 35% TEPT |
| | | | | | DR Corse | Bureau Ajaccio | DAFN | 4-6 sur 9 | Service en péril |
| | | | | | | Bureau Bastia | TICPE | 2-4 sur 7 | 50% ETPT |
| | | | | | DR Marseille & services DI | Recette Marseille | DAFN | 4-6 + 5 sur 45 | 25% ETPT |
| | | | | | | Bureau Marseille | TICPE | 2-4 sur 56 | 10% ETPT |
| | | | | | | Bur. Port-de-Bouc | TICPE | 10-15 sur 20 | Service en péril |
| | | | | | DR Nice | Bureau Cannes | DAFN | 4-6 sur 8 | Service en péril |
| | Bureau Nice | TICPE | 2-4 sur 11 | 35% ETPT | | | | | |
| Sous-total DI PACA-Corse | | | | | | | 43-64 sur 587 | 10 à 15% ETPT | |
|  | DI Paris-Aéroports (DIPA, ex DI Roissy) | 760 | 918 | 1678 | DR Orly | Bureau Orly | TICPE | 1-2 sur 38 | 5% ETPT |
| | | | | | DR Roissy fret | Avitaillement Roissy | TICPE | 2-4 sur 13 | 20 à 30% ETPT |
| | | | | | | Recette Roissy | TICPE | 1-2 +20 sur 49 | 45% ETPT |
| Sous-total DI Paris-Aéroports | | | | | | | 24-28 sur 760 | 5% sur ETPT | |
| Service à compétence nationale (SCN) |  | 360 | 466 | 826 | DNRED Ivry recette | TICPE | 8-10 sur 14 | Service en péril | |
| | | | | | Sous-total DNRED | | | | |
| Total DGDDI | | 9126 | 8388 | 17514 | Total services OPCO | | | 702-758 | 8,15% ETPT |

* Nota bene sur le nombre total d'agents : c'est ici le nombre d'êtres humains dans les services (source : RUSH). Cette notion est différente des effectifs de référence, exprimés en équivalent temps plein (ETPT), où par ex. 5 êtres humains à 80% = 4 ETPT.

** Service Fiscalité Boissy et Service Réseau des Oléoducs (SRO) : services non mentionnés dans les documents DG, mais a priori aussi concernés.

Mort de la Douane fiscale ?



Syndicat SOLIDAIRES Douanes

93 bis rue de Montreuil, boîte 56 – 75011 PARIS

tél : 01 73 73 12 50

site internet : <http://solidaires-douanes.org>

courriel : contact@solidaires-douanes.org