



Bilan mutations 2022-1 : Fuite en avant ?

Le 16 décembre dernier, étaient publiés les résultats des mutations de la 1^{ère} campagne pour 2022, effectifs au 1^{er} mars (détails ci-après dans les tableaux en annexe n°1, pages 2 et 3).

C'est la 4^{ème} campagne depuis la mise en place des nouvelles lignes directrices de gestion (LDG)¹ en 2020 : 1 campagne unique en 2020, 2 campagnes en 2021 et donc cette 1^{ère} campagne pour 2022 (détails ci-dessous).

C'est le moment de dresser un 1^{er} bilan, et de comparer les mouvements d'une année à l'autre.

Quantitativement, le total des mouvements (653) est supérieur d'un tiers à celui de l'an dernier à cette date (489).

SOLIDAIRES considère que c'est un levier relativement neutre budgétairement sur lequel la « haute » administration a agi sciemment, afin :

- de diminuer l'insatisfaction des personnels (conditions de travail & avancement dégradés, etc), via un contentement en matière de mutation ;
- de tenir compte des légitimes recours formulés lors des précédentes campagnes ;
- de diminuer, in fine, les facteurs de mobilisation des personnels en année d'élections présidentielles et législatives !

Thématiques		Campagnes de mutation				
		2020 (tour unique)	2021-1	2021-2	2022-1	
Calendrier	Période d'inscription	du 17/02/2020 au 24/03/2020	du 04/09/2020 au 04/10/2020	du 01/02/2021 au 01/03/2021	du 15/09/2021 au 15/10/2021	
	Publication résultats	05/06/2020	08/12/2020	12/05/2021	16/12/2021	
	Date d'effet mutation :	01/09/2020	01/03/2021	01/09/2021	01/03/2022	
Nombre mov ^{ts} (arrivée)	Cat. A	AG-CO	92	75	78	82
		SURV	48	25	30	26
		sous-total	140	100	108	108
	Cat. B	AG-CO	130	98	93	123
		SURV	200	114	137	205
		sous-total	330	212	230	328
	Cat. C	AG-CO	31	30	13	29
		SURV	257	147	122	188
		sous-total	288	177	135	217
	Total	AG-CO	253	203	184	234
		SURV	505	286	289	419
		sous-total	758	489	473	653

Qualitativement, mouvement après mouvement, au niveau des arrivées, le solde positif vers certaines directions se confirme.

Attractivité géographique et fonctionnelle

L'attractivité de certaines directions est confirmée (Nouvelle-Aquitaine, Occitanie, Outre-mer et dans une moindre mesure PACA-Corse).

Décidément, l'ancrage géographique, ainsi que le cadre professionnel et de vie offert par les résidences en question, jouent sans doute.

Brexit : SOLIDAIRES a en partie obtenu !

Les Hauts-de-France (Dunkerque) et Bretagne-Pays-de-Loire, particulièrement concernés par le Brexit montrent un solde positif.

Les besoins à pourvoir ne sont certes pas comblés notamment en Normandie (qui sauf surprise devrait accueillir nombre de stagiaires!), néanmoins SOLIDAIRES se félicite que notre analyse soit entendue².

Toujours qualitativement, au niveau des départs, 1 phénomène s'inscrit dans la durée : la perte d'attractivité de l'Île-de-France (IdF).

Directions nationales et déconcentrées également concernées

Avec un solde net (les arrivées moins les départs) de -100, la perte subie par l'IdF au sens large (IdF, DIPA, DG, DNRED) ne sera au mieux compensée que par des sorties d'écoles.

Les revendications de SOLIDAIRES, notamment sur la gratuité des transports en commun, la souplesse des régimes de travail, le soutien hiérarchique (en AGCO & SU) et la prime de fidélisation territoriale en Seine-Saint-Denis (Aulnay, DG, Roissy-Le Bourget), sont d'autant plus pertinentes.

Exception Paris-spé

Seule la résidence Paris-spécial se distingue avec un solde positif de plusieurs 10^{aines} d'agents.

D'aucuns affirment que c'est en préparation du transfert/abandon des missions fiscales (TMF) et du laboratoire Surveillance...

Au-delà de ces distinctions géographiques, nous encourageons les collègues à exercer leur droit à recours, si leur demande de mutation n'a pas été satisfaite.



Malgré la hausse enregistrée, nombre de mouvements n'ont été réalisés, et tant de besoins ne sont pas satisfaits à la hauteur des contraintes et enjeux.

Paris, le vendredi 14 janvier 2022

¹ Voir notre guide sur les LDG ici : <http://solidaires-douanes.org/Guide-mutation>

² Voir notre communiqué Renforts Brexit : le gouvernement brade à 50% ! ici : <http://solidaires-douanes.org/brexit>



Directions				Mouvements au départ							Mouvements à l'arrivée							Solde																		
				Cat. A		Cat. B				Cat. C				Total ABC	Cat. A		Cat. B				Cat. C				Total ABC											
Type	Interrégionales (DI), Régionales (DR)			TGM		spé		TGM		spé		Total ABC	TGM		spé		TGM		spé		Total ABC	TGM		spé		Total ABC										
	CO	SU	CO	SU	MC	moto	CO	SU	MC	moto	Total ABC	CO	SU	CO	SU	MC	moto	CO	SU	MC	moto	Total ABC	CO	SU	CO	SU	MC	moto	CO	SU	MC	moto	Total ABC			
	Océan atlantique	DI Antilles-Guyane	DR Guadeloupe								2		6	2		2	3			1	2			10	1	-1	1	2			1			4		
			DR Guyane					3	2				4		10	1	2	1	2			1	1			8	1	2	-2				1	-3		-2
			DR Martinique & services DI					1						3	3	1	4	2				2				12	1	1	3	2			2			9
			Sous-total DI Antilles-Guyane			4	1	5	3				6		19	6	3	7	7				2	5			30	2	2	2	4			2	-1	
	ultra-marines	Océan indien	DR La Réunion (DRLR)					1					1			3	1				2	4	1					3				2	4	1	10	
			DR Mayotte					1				1		2			1					6											1	-1		0
		Océanie (Pacifique)	DR Nouvelle-Calédonie					1					3	1												-1		-1				6			4	
			DR Polynésie-Française										1	1													1									0
			Wallis-et-Futuna																																	0
		Total directions ultra-marines				7	1	6	5			6	1	26	8	3	11	8				4	16	1			1	2	5	3			4	10		25
	DI Auvergne-Rhône-Alpes (DI ARA)	Anney (ex Léman)						7		1	11		20			2	6			1	1			10	-1		2	-1			-10			-10		
		Chambéry					1	6				8		15		2	1	1				2			6		2		-5			-6			-9	
		Clermont (ex Auvergne)															2					1			3			2				1			3	
		Lyon & services DI			4		10	5	1	1	3	2		26	6		9	7			3	4	1		30	2		-1	2	-1	-1	2	1		4	
		Sous-total DI ARA			5		11	18	1	1	4	21		61	6	2	14	14			4	8	1		49	1	2	3	-4	-1	-1	-13	1		-12	
	DI Bourgogne-Franche-Comté - Centre-Val de Loir (DI BFCCVL)	DR Besançon (ex Franche-Comté)			2		1	2				3		8	1		3	3		1		3			11	-1		2	1		1				3	
		DR Dijon (ex Bourgogne) & serv. DI					2	1		1	1	1		6	1		3	2				1			7	1		1	1		-1	-1			1	
		DR Orléans / Centre-Val de Loire			2		3	1				1		7	1		3	1				1			6	-1									-1	
		Sous-total DI BFCCVL			4		6	4		1	1	5		21	3		9	6		1		5			24	-1		3	2			-1			3	
	DI Bretagne - Pays de la Loire (DI BPDL)	DR Bretagne			1			4	1			2		8	2		4	7	1	1		10			25	1		4	3		1		8		17	
		DR Pays-de-Loire & services DI			1	1	2	1			1		6	1	2	1					1	3			8		1	-1	-1			3			2	
		Sous-total DI BPDL			2	1	2	5	1		1	2		14	3	2	5	7	1	1		1	13			33	1	1	3	2		1		11		19
	DI Grand Est (DIGE)	DR Mulhouse				1	2	6				8		17	1	2	2	2				2			9	1	1		-4			-6			-8	
		Metz (services DR et DI)			3			4				1		8			1					1			2	-3		-3				-1	1		-6	
		DR Nancy (hors Metz)				1		6				6	1	14	1	1	3	4		1		5			15	1		3	-2		1		-1	-1	1	
		DR Reims (ex Champagne-Ardenne)						2		1	2	3		8	1			2				1		2	6	1					-1	-2	-2	2	-2	
		DR Strasbourg			1		1	2	1			2		7				2							2	-1		-1		-1		-2	-2		-5	
	Sous-total DIGE				4	2	7	16	1	1	3	19		54	3	3	6	10		1		9		2	34	-1	1	-1	-6	-1		-3	-10		-20	
	DI Hauts-de-France (DI HDF)	DR Amiens (ex Picardie)			1			4				5	1	11			4	2				1			7	-1		4	-2			-4	-1		-4	
		DR Dunkerque				1	3	10				7	8	29	3	2	6	10	1		3	16	2		43	3	1	3		1		-4	8	2	14	
		DR Lille & services DI					3	6				1	11	1	22	1			10				14			25	1		-3	4			-1	3	-1	3
		Sous-total DI HDF			1	1	6	20				8	24	2	62	4	2	10	22	1		3	31	2		75	3	1	4	2	1		-5	7		13
	DI Normandie	DR Caen (ex Basse-Normandie)						6	1			1	3	11			2	1				5			8			2	-5	-1		-1	2		-3	
		DR Le Havre			3			3				3	1	10	1		3					2			7	-2						-2	1		-3	
		DR Rouen & services DI					2	6				4		12	2		4	6				4			17	2		2				1			5	
Sous-total DI Normandie			3		5	12	1			4	8	33	3		9	7				2	11			32			4	-5	-1		-2	3		-1		
DI Nouvelle-Aquitaine (DINA)	DR Bayonne						3				2		5		1		9				5			15		1		6			3			10		
	DR Bordeaux & services DI			7	1	2	1				2		13	9	2	5	2			2	5			25	2	1	3	1			5			12		
	DR Poitiers			1		2	3						6	1		7					2	1		11			-2	4			2	1		5		
	Sous-total DINA			8	1	4	7				2	2	24	10	3	5	18			2	12	1		51	2	2	1	11			10	1		27		
DI Occitanie	DR Montpellier & services DI			3		1		1			2		7	4		3	7	3			8			25	1		2	7	2		6			18		
	DR Perpignan			1	2	3	1	2			4		13	3			5	2			11			21	2		-3	4			7			8		
	DR Toulouse (ex Midi-Pyrénées)			1		3	5				2		11	3		8	4	1			4			20	2	2	5	-1	1		2			9		
	Sous-total DI Occitanie			5	2	7	6	3			8		31	10		11	16	6			23			66	5	-2	4	10	3		15			35		
DI Provence-Alpes-Côte d'Azur - Corse (DI PACA Corse)	DR Aix-en-Provence					1	3		2	1	2		10	1			4				4			10	1		-1	1		-2		2		-1		
	DR Corse					1	2						3				1				3			4			-1	-1			3			1		
	DR Marseille & services DI			5	1	5	5			2	2	1	21	8	3	9	9				4			33	3	2	4	4			-2	2	-1	12		
	DR Nice						6				7	1	14				6				2	2			10							-5	1		-4	
	Sous-total DI PACA-Corse			5	1	7	16		2	3	11	2	1	48	9	3	9	20				1	13	2		57	4	2	2	4		-2	-2	2		-1
Total directions hexagonales non franciliennes				37	8	55	104	7	5	26	100	4	2	348	51	15	78	120	8	3	13	125	6	2	421	14	7	23	16	1	-2	13	-25	-2	73	



Directions		Mouvements au départ										Mouvements à l'arrivée										Solde														
		Cat. A		Cat. B				Cat. C				Total ABC	Cat. A		Cat. B				Cat. C				Total ABC	Cat. A		Cat. B				Cat. C				Total ABC		
		TGM	spé	TGM	spé	MC	moto	TGM	spé	MC	moto		TGM	spé	TGM	spé	MC	moto	TGM	spé	MC	moto		TGM	spé	TGM	spé	MC	moto	TGM	spé	MC	moto			
CO	SU	CO	SU	CO	SU	CO	SU	CO	SU	CO	SU	CO	SU	CO	SU	CO	SU	CO	SU	CO	SU	CO	SU	CO	SU	CO	SU	CO	SU	CO	SU					
Directions franciliennes	DI Île-de-France	DR Paris et services DI	2	1	8	11			5	10	1			38	2	2	4	6			1	6			21		1	-4	-5			-4	-4	-1		-17
		DR Paris-Est	2		3	3			2	11	2			23	1		2	1			1				5			-1	-2			1	-2	-11	-2	-18
		DR Paris-Ouest	4		2	3	1	1	3	3				17	3		4	2			2	1	1		13			-1	-1	-1	-1	-1	-1	-2	1	-4
		Paris-spécial	1	1			1					2		5	4	1	7	15			2	10			39			3	7	14			2	8		34
		Sous-total DI IDF	9	2	13	18	1	1	10	26	3			83	10	3	17	24			1	5	17	1	78			1	4	6	-1		-5	-9	-2	-5
	DI Paris- Aéroports (DIPA)	DR Orly	2	1			5					1		9	1		1	2				3			7			-1	-1	1	-3			3	-1	-2
		DR Roissy (Fret & Voyageurs) & DI	8		27	37			9	12			94	1	1	8	9				4	8			30			-8	-19	-28			-5	-4		-64
		Sous-total DIPA	10	2	27	42			9	12	1		103	1	1	9	11				4	11			37			-9	-1	-18	-31			-5	-1	-1
	Total directions hexagonales franciliennes		19	4	40	60	1	1	19	38	4		186	11	4	26	35			1	9	28	1	115			-8	-14	-25	-1		-10	-10	-3		-71
	SCN et direction générale	Centre informatique Douanier (CID)		1										1	1							1			2								1			1
Direction générale (DG) et services rattachés		Services DG	11		2				2				15																						-15	
		SARC	5										5																						-5	
		UIP Roissy				1							1																						-1	
		Sous-total DG	16		2	1			2				21																						-21	
DNRED		DNRED Ivry (DED, DRD, DOD)	7		1	9			1	5			23	4		4	1				1			10											-13	
		Échelons régionaux et antennes				4				1			5								1			5											0	
		Sous-total DNRED	7		1	13			1	6			28	4		4	5				2			15											-13	
DNRFP		END La Rochelle (END LR)				1			1				2	2			1				1	1		5	2								1		3	
		END Tourcoing (ENDT)			1				1				2	1							1			2	1								-1		0	
		Sous-total DNRFP			1	1			1	1			4	3			1				2	1		7	3										3	
DNSCE		1										1	1		2					1			4											3		
Service d'enquê- tes judiciaires des Finances		SEJF Ivry		2		1							3	1	1									2	1	-1									-1	
	Unités locales				1							1		3		1							3		2									2		
	Sous-total SEJF		2		2							4	1	3		1							5	-1	1									1		
Total SCN (hors DNGCD)		25	2	4	17			4	7			59	10	3	6	7				3	4		33	-15	1	2	-10							-26		


Direction		Mouvements au départ										Mouvements à l'arrivée										Solde												
		Cat. A		Cat. B				Cat. C				Total ABC	Cat. A		Cat. B				Cat. C				Total ABC	Cat. A		Cat. B				Cat. C				Total ABC
		TGM	spé	TGM	spé	marin	méca	TGM	spé	marin	méca		TGM	spé	TGM	spé	marin	méca	TGM	spé	marin	méca		TGM	spé	TGM	spé	marin	méca	TGM	spé	marin	méca	
CO	SU	CO	SU	CO	SU	CO	SU	CO	SU	CO	SU	CO	SU	CO	SU	CO	SU	CO	SU	CO	SU	CO	SU	CO	SU	CO	SU	CO	SU	CO	SU			
SCN (fin)	D	DNGCD (Le Havre)	2				1					3	1									2	-1											-1
	N	SGC Méditerranée				1		3	1		9	1										10	1											1
	G	SGC Atlantique		1	2				1		10			1	1	4	2	2	2			12		-1	-1			1						-1
	C	SGC Antilles-Guyane				1	4	1	3	2	12				1	2		3	1			9				1	1	-4	2	-2	-2			-3
	D	Sous-total DNGCD	2	1	2		1	3	8	5	4	34	2		1	2	4	7	6	4	2	33		-1	-1		1	1	-1	1				-1

Récapitulatif
national

Toute DGDDI		Mouvements au départ										Mouvements à l'arrivée										Solde												
		Cat. A (total = 108)					Cat. B (total = 328)					Cat. C (total = 217)					Total ABC	Cat. A (total = 108)					Cat. B (total = 328)					Cat. C (total = 217)					Total ABC	
		TGM	spé	TGM	spé	PNT av hel	TGM	spé	marin	méca	PNT av hel	TGM	spé	marin	méca	PNT av hel		TGM	spé	marin	méca	PNT av hel	TGM	spé	marin	méca	PNT av hel	TGM	spé	marin	méca	PNT av hel		
CO	SU	CO	SU	CO	SU	CO	SU	CO	SU	CO	SU	CO	SU	CO	SU	CO	SU	CO	SU	CO	SU	CO	SU	CO	SU	CO	SU	CO	SU	CO	SU			
Total		90	16	2	0	106	189	8	6	8	5	4	2	49	151	9	2	5	1															653
Total		82	25	1	0	123	174	8	4	7	6	4	2	29	173	8	2	4	1														653	
Total		-8	9	-1	0	17	-15	0	-2	-1	1	0	0	-20	22	-1	0	-1	0														0	

Récapitulatif
national

Sigle/Abréviation	Signification
Cat.	Catégorie
CO	Branche Opérations Commerciales et Administration Générale
DI	Direction interrégionale
DNGCD	Direction nationale garde-côtes des Douanes
DNRED	Direction nationale du renseignement et des enquêtes douanières
DNRFP	Direction nationale du recrutement et de la formation professionnelle
DNSCE	Direction nationale des Statistiques et du Commerce Extérieur
DR	Direction régionale
END	Ecole nationale des Douanes
MC	Maître de chien
méca	mécanicien
moto	motocycliste
PNT av	Personnel navigant technique avion = pilote d'avion
PNT hel	Personnel navigant technique hélicoptère = pilote d'hélicoptère
SARC	Service d'analyse de risque et de ciblage
SGC	Service garde-côtes
spé	spécialistes
SU	Branche Surveillance
TGM	Tableau général des mutations
UIP	Unité information passagers



SOLIDAIRES Douanes garde le **CAP** des mutations !



Syndicat SOLIDAIRES Douanes
 93 bis rue de Montreuil, boîte 56 – 75011 PARIS
 tél : 01 73 73 12 50
 site internet : <http://solidaires-douanes.org>
 courriel : contact@solidaires-douanes.org
 adhésion : solidaires-douanes.org/-adhesion-

