



## 2<sup>e</sup> redéploiement : 1<sup>ères</sup> annonces !

Après quelques craintes dues notamment aux premiers projets de la DG, nous sommes heureux de voir que finalement nos principales revendications ont été suivies.



Certes tout n'est pas réglé. Un certain nombre de questions concernant les conditions de travail des agents redéployés restent en suspens.

Néanmoins en résumé, pour SOLIDAIRES, c'est plutôt positif.

Nous pouvons souligner que la « haute » administration a su jouer son rôle sur ce coup là, le recours au volontariat est respecté, ce qui était notre demande de base. Alors que s'annoncent des discussions au niveau national sur le devenir des missions, la DG est tenue de donner des gages de « dialogue social ». Et cela passe par ce 2<sup>e</sup> redéploiement.

Cela nous conforte dans notre choix d'être fermes et vigilants dès le départ, tout en étant force de propositions. De fait, nos exigences de contreparties lisibles et transparentes ont été entendues.

Ceci au bénéfice de l'intérêt individuel et collectif de nos collègues.

Ci-après (et au dos) le détail des mouvements.



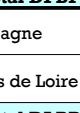
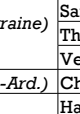
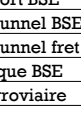
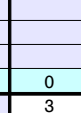
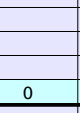
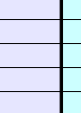

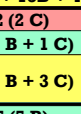
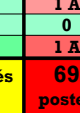
## % Annexe n°1 : Tableau statistique par unités de départ

Détail statistique sur les candidats retenus (données consolidées d'après résultats publiés le 26/02/2021)

Statut des unités		Effectifs au 26/02/21 (avec redéployés)			Redéployés				Reliquat agents à redéployer sur DIPA (hors CSDS/CSDSA)
		CSDS/ CSDSA	Ag <sup>ts</sup>	Sous- total	1 <sup>ère</sup> phase résultats	2 <sup>ème</sup> phase		Total redéployés (phases 1+2)	
						postulants/ candidats	résultats		
Services fermés	BSE T1	3	77	80	10	30	28	38	39 (37 selon DI)
	BSE T3	4	58	62	7	28	28 (dont 1 phase 1)	34	24
	BSE T2C	4	48	52	9	20	20 (dont 1 CSDSA)	29	19 (16 selon DI)
	Sous-total	11	183	194	26	78	76 (dont 1 phase 1)	101	82 (77 selon DI)
Services « mixtes » (repris comme ouverts par DI)	BSE T2A*	4	58	62	2	14	11 (dont 1 phase 1)	12	50
	BSE T2BD**	4	46	50	5	12	8	13	37
	Sous-total	8	104	112	7	26	19 (dont 1 phase 1)	25	87
Services ouverts	BSE Le Bourget	2	17	19	1	2	3 (dont 1 phase 1)	3	Non concerné
	CODA	2	13	15	0	1	1	1	
	BILC	2	12	14	0	1	1	1	
	BSER	4	52	56	1	6	5	6	
	BSERI	4	51	55	0	10	8	8	
	BSES	3	23	26	0	1	1	1	
	BSE T2E	5	123	128	7	19	12	19	
	BSE T2F	4	81	85	1	14	12	13	
	Div SU 3	1	4	5	0	1	0	0	
Sous-total	27	376	403	10	55	43 (dont 1 phase 1)	52		
<b>Total</b>	<b>46</b>	<b>663</b>	<b>709</b>	<b>43</b>	<b>159 (+4 phase 1)</b>	<b>138 (dont 3 phase 1)</b>	<b>179</b>	<b>169 (82 ou 77 + 87) ?</b>	

\* T2A : terminal ouvert jusqu'au 22/02/2021 inclus. \*\* Ouverture du terminal B escomptée au 01/04/2021.

**Annexe n°2 : Tableau statistique par unités d'accueil**  
d'après résultats publiés le vendredi 26/02/2021

Direction interrégionale (DI)	Direction régionale (DR)	Service/site	Postes proposés par catégorie				Candidatures	Résultats	Non pourvus	
			A	B-C						
				initiaux	suppl. <sup>taïres</sup>	compl. <sup>taïres</sup>				
 <b>DI Auvergne-Rhône-Alpes (ARA)</b>	DR Annecy (ex-DR Léman)	Saint-Julien-en-G.	4			4	1	1 (1 B)	3 B-C	
		Thonon	4			4	0	0	4 B-C	
	DR Chambéry	Chamonix	4			4	3	1 (1 B)	3 B-C	
	<b>Sous-total DI ARA</b>			0	12	0	12	4	2 (2 B)	10 B-C
 <b>DI Bourgogne-Franche-Comté-Centre-Val de Loire (BFCCVL)</b>	DR Besançon (ex-DR Franche-Comté)	Delle	3			3	1	1 (1 C)	2 B-C	
		Morteau	4			4	0	0	4 B-C	
		Pontarlier	7			7	1	1 (1 B)	6 B-C	
		Les Rousses	1			1	0	0	1 B-C	
	DR Dijon (ex-DR Bourg.)	Chalon-sur-Saône	2			2	2	1 (1 B)	1 B-C	
	DR Orléans (ex-DR Centre)	Bourges	2			2	2	0	2 B-C	
		Tours	1			1	5	1 (1 C)	0	
<b>Sous-total DI BFCCVL</b>			0	20	0	20	11	4 (2 B + 2 C)	16 B-C	
 <b>DI Bretagne Pays-de-Loire (DI BPD)</b>	DR Bretagne	Quimper	2		1	3	6	3 (2 B + 1 C)	0	
		Roscoff	3			3	4	3 (3 B)	0	
	DR Pays de Loire	Nantes	2		1	3	9	3 (2 B + 1 C)	0	
		Sables d'O.	2		2	4	8	4 (2 B + 2 C)	0	
<b>Sous-total DI BPD</b>			0	9	0	13	27	13 (9 B + 4 C)	0	
 <b>DI Grand Est (DIGE)</b>	DR Nancy (ex-DR Lorraine)	Mont-St-Martin	2			2	0	0	2 B-C	
		Saint-Avold	2			2	1	1 (1 C)	1 B-C	
		Thionville	2			2	0	0	2 B-C	
		Verdun	2			2	2	1 (1 B)	1 B-C	
	DR Reims (ex-DR Ch.-Ard.)	Charleville	5			5	3	2 (2 B)	3 B-C	
	DR Strasbourg	Haguenau	2			2	1	0	2 B-C	
Saverne		2			2	2	2 (2 B)	0		
<b>Sous-total DIGE</b>			0	17	0	17	9	6 (5 B + 1 C)	11 B-C	
 <b>DI Hauts-de-France (DI HdF)</b>	DR Dunkerque	Calais Port BSE	9			9	46	9 (5 B + 4 C)	0	
		Calais Tunnel BSE	7			7	51	7 (6 B + 1 C)	0	
		Calais Tunnel fret	10			10	42	10 (6 B + 4 C)	0	
		Dunkerque BSE	15			15	47	15 (6 B + 9 C)	0	
		Lille Ferroviaire		5		5	23	5 (4 B + 1 C)	0	
		Lille Gare		2		2	17	2 (1 B + 1 C)	0	
<b>Sous-total DI HdF</b>			0	41	7	48	226	48 (28 B + 20 C)	0	
 <b>DI Île-de-France (DI IdF)</b>	Paris-Est	Marne-la-Vallée		1	2	3	8	3 (2 B + 1 C)	0	
		Melun		1		1	6	1 (1 B)	0	
	Paris-Ouest	Val-de-Seine		1	1	2	5	2 (2 B)	0	
<b>Sous-total DI IdF</b>			0	0	3	6	19	6 (5 B + 1 C)	0	
 <b>DI Normandie</b>	DR Caen (ex-Basse Normandie)	Caen	3			3	8	3 (1 B + 2 C)	0	
		Cherbourg	1			1	5	1 (1 B)	0	
	DR Le Havre	Le Havre BSEN	1			1	3	1 (1 B)	0	
		Le Havre BSEP	2			2	5	2 (1 B + 1 C)	0	
	DR Rouen	Dieppe	5			5	14	5 (4 B + 1 C)	0	
		Rouen	2			2	3	1 (1 B)	1 B-C	
<b>Sous-total DI Normandie</b>			0	14	0	14	38	13 (9 B + 4 C)	1 B-C	
 <b>DI Nouvelle-Aquitaine (DINA)</b>	DR Bayonne	Cambo	2			2	4	2 (1 B + 1 C)	0	
		Dax	3			3	8	3 (2 B + 1 C)	0	
		Hendaye	4			4	6	3 (1 B + 2 C)	1 B-C	
		Oloron	1			1	1	0	1 B-C	
		Pau	3			3	4	1 (1 B)	3 B-C	
	DR Bordeaux	Arcachon	1	1		2	4	2 (1 B + 1 C)	0	
	Services DI Bordeaux	Bordeaux BHR		1		1	6	1 (1 C)	0	
		Limoges		3		3	1	0	3 B-C	
	DR Poitiers	Poitiers		2		2	5	2 (2 B)	0	
		La Rochelle		2		2	12	2 (2 B)	0	
<b>Sous-total DINA</b>			0	14	9	23	51	16 (10 B + 6 C)	8 B-C	
 <b>DI Occitanie</b>	DR Montpellier	Montpellier	2			2	14	2 (1 B + 1 C)	0	
		Nîmes	2			2	6	2 (2 B)	0	
	DR Perpignan	Bourg-Madame	2			2	0	0	2 B-C	
		Perpignan	2			2	5	2 (2 B)	0	
		Le Perthus		4		4	7	1 (1 B)	3 B-C	
		Port-Vendres	2			2	8	2 (1 B + 1 C)	0	
		Porta		2		2	1	0	2 B-C	
	DR Toulouse (ex-DR Midi-Pyrénées)	Ax-les-Thermes	4			4	0	0	4 B-C	
		Frouzins	1	5		6	7	5 (1A + 3B + 1C)	1 B-C	
		Gaud	4			4	0	0	4 B-C	
		Millau	4			4	1	1 (1 C)	3 B-C	
Montauban		4			4	6	3 (3 B)	1 B-C		
<b>Sous-total DI Occitanie</b>			1	31	6	38	55	18 (1A + 13B + 4C)	20 B-C	
 <b>DI Provence-Alpes-Côte d'Azur - Corse</b>	DR Aix-en-Provence	Menton		4		4	2	2 (2 C)	2 B-C	
	DR Nice	Avignon		2		2	4	2 (1 B + 1 C)	0	
	<b>Sous-total DI PACA-Corse</b>			0	0	6	6	6	4 (1 B + 3 C)	2 B-C
 <b>Autres directions</b>	DG - DG Réseau 2		1	5		6	11	5 (5 B)	1 A	
	DNRFP - END La Rochelle			3		3	12	3 (3 B)	0	
	<b>Sous-total autres Directions</b>			1	8		9	23	8 (8 B)	1 A
<b>Toutes Directions</b>			2	165	31	7	205	469 candidatures & 158 candidats	138 redéployés phase 2 (1A + 92B + 45C)	69 postes (1A+68B)